

URBAN_{TILES}

2 0 1 8

by geotiles

LEGEND

SIMBOLOGÍA



WALL TILES
REVESTIMIENTO



FLOOR TILES
PAVIMENTO



MATT
MATE



GLOSS
BRILLO



HIGH SHADE VARIATION
DESTONIFICADO



WE DO NOT RECOMMEND TO LAY THE TI
BRICKBOND (BRICK-JOINTED) HALFWAY
RECOMENDABLE NO COLOCAR TRABAD
A MITAD DE PIEZA

INDEX / ÍNDICE

PORCELAIN PORCELÁNICO

ANDORRA	17
BELLVER	12
BERMEO	17
DREAMWOOD	10
FREYA	14
HABITAT	6
NIMES	16
NOVECENTO	8
SENA	4

WHITE BODY PASTA BLANCA

CITIZEN	18
PALACE	20

RED BODY PASTA ROJA

ADINE	48
ALICANTE	76
BASIC	72
BELGRAVIA	58
BLANCO	44
CHESTER	36
CONCEPT	24
DANUBIO	56
DELHI	70
DUMAS	38
DUNDEE	52
EVANTE	74
FRED	68
HOPE	40
HUNT	32
JUST	72
KENZO	34
KIOWA	76
LANDER	26
LUANDA	74
MADAGASCAR	22
MALDEN	30
MARYLEBONE	60
MISTRAL	62
NAVIA	66
NEPTUNE	64
OXIDE	28
PALACE	20
POLAR – ARTIC	44
REDON	76
RUST	50
SKY – CUBIC	46
STUDIO	54
SURIA	42

SENA

PORCELAIN PORCELÁNICO

30,3x61,3 12"x24" • 45x45 18"x18" • 60x60 24"x24" • 75x75 29,3"x29,3"



SENA Perla
75x75 Rect. / 60x60 / 45x45



SENA Marfil
75x75 Rect. / 60x60 / 45x45




SENA Gris
75x75 Rect. / 60x60 / 45x45



SENA Taupe
75x75 Rect. / 60x60 / 45x45


	Pcs/box Pzas/Caja	Sqm/box M ² /Caja	Boxes/palet Cajas/Pallet	Sqm/palet M ² /Pallet	Kg/box Kg/Caja	Kg/Palet Kg/Pallet
75x75	3	1,69	30	50,7	42,8	1.304
60x60	4	1,44	30	43,2	30,00	920
45x45 (F)	7	1,42	52	73,84	24,30	1.294
30,3x61,3	7	1,3	40	52	26	1.060



SENA Perla
30,3x61,3




SENA Marfil
30,3x61,3



SENA Gris
30,3x61,3



SENA Taupe
30,3x61,3



HABITAT

PORCELAIN PORCELÁNICO

30,3x61,3 12"x24" • 60x60 24"x24"



HABILAT Perla
60x60



HABILAT Marengo
60x60



HABILAT Marfil
60x60



HABILAT Noce
60x60

	Pcs/box Pzas/Caja	Sqm/box M ² /Caja	Boxes/palet Cajas/Pallet	Sqm/palet M ² /Pallet	Kg/box Kg/Caja	Kg/Palet Kg/Pallet
60x60	4	1,44	30	43,20	30,00	920
30,3x61,3	7	1,3	40	52	26	1.060



HABIAT Perla
30,3x61,3



HABIAT Marengo
30,3x61,3



HABIAT Marfil
30,3x61,3



HABIAT Noce
30,3x61,3



NOVECENTO

PORCELAIN PORCELÁNICO
45x45 18"x18" • 60x60 24"x24"



DIN 51130	UNE-ENV12633
R9	CLASE 1
DIN 51130	UNE-ENV12633
R11	CLASE 3
ADZ	ADZ



NOVECENTO Hueso
60x60



NOVECENTO Terra
60x60



NOVECENTO Perla
60x60



NOVECENTO Gris
60x60

	Pcs/box Pzas/Caja	Sqm/box M ² /Caja	Boxes/palet Cajas/Pallet	Sqm/palet M ² /Pallet	Kg/box Kg/Caja	Kg/Palet Kg/Pallet
60x60	4	1,44	30	43,20	30,00	920
45x45	6	1,22	52	63,44	24,81	1.310





NOVECENTO Hueso
45x45/Adz.



NOVECENTO Terra
45x45/Adz.



NOVECENTO Perla
45x45/Adz.



NOVECENTO Gris
45x45/Adz.



CAROCIM Hueso
45x45



CAROCIM Terra
45x45



CAROCIM Perla
45x45



CAROCIM Gris
45x45



URBAN TILES
by geotiles

DREAMWOOD

PORCELAIN PORCELÁNICO

22x85 8,6"x33,5"

DIN 51130
R9

DIN 51130
R11
ADZ

UNE-ENV12633
CLASE 3
ADZ



DREAMWOOD Ceniza
22x85 / 22x85 ADZ.



DREAMWOOD Haya
22x85 / 22x85 ADZ.




DREAMWOOD Roble
22x85 / 22x85 ADZ.



DREAMWOOD Natural
22x85 / 22x85 ADZ.

	Pcs/box Pzas/Caja	Sqm/box M²/Caja	Boxes/palet Cajas/Pallet	Sqm/palet M²/Pallet	Kg/box Kg/Caja	Kg/Palet Kg/Pallet
22x85	9	1,69	45	76,05	31,55	1.439





BELLVER

PORCELAIN PORCELÁNICO

25x100 9,8"x39,3"

DIN 51130
R9

DIN 51130
R11
ADZ

UNE-ENV12633
CLASE 3
ADZ



BELLVER Haya
25x100 / 25x100 ADZ.



BELLVER Gris
25x100 / 25x100 ADZ.



BELLVER Nogal
25x100 / 25x100 ADZ.



BELLVER Noce
25x100 / 25x100 ADZ.

	Pcs/box Pzas/Caja	Sqm/box M ² /Caja	Boxes/palet Cajas/Pallet	Sqm/palet M ² /Pallet	Kg/box Kg/Caja	Kg/Palet Kg/Pallet
25x100	6	1,5	36	54	29,80	1.087





FREYA

PORCELAIN PORCELÁNICO

25x100 9,8"x39,3"

DIN 51130
R9



FREYA Gris
25x100



FREYA Beige
25x100



FREYA Haya
25x100



FREYA Roble
25x100



FREYA Nogal
25x100

	Pcs/box Pzas/Caja	Sqm/box M²/Caja	Boxes/palet Cajas/Pallet	Sqm/palet M²/Pallet	Kg/box Kg/Caja	Kg/Palet Kg/Pallet
25x100	6	1,5	36	54	29,80	1.087





NIMES

PORCELAIN PORCELÁNICO

45x45 18"x18"



DIN 51130	UNE-ENV12633
R9	CLASE 1

DIN 51130	UNE-ENV12633
R11	CLASE 3
ADZ	ADZ




NIMES Gris
45x45



ADZ. NIMES Gris
45x45

	Pcs/box Pzas/Caja	Sqm/box M ² /Caja	Boxes/palet Cajas/Pallet	Sqm/palet M ² /Pallet	Kg/box Kg/Caja	Kg/Palet Kg/Pallet
45x45	6	1,22	52	63,44	24,81	1.310



BERMEO

PORCELAIN PORCELÁNICO
31,2x31,2 12,2"x12,2"



DIN 51130	UNE-ENV12633
R9	CLASE 1
DIN 51130	UNE-ENV12633
R11	CLASE 3
ADZ	ADZ



BERMEO Gris
(12mm)



BERMEO Cotto
(12mm)

	Pcs/box Pzas/Caja	Sqm/box M ² /Caja	Boxes/palet Cajas/Pallet	Sqm/palet M ² /Pallet	Kg/box Kg/Caja	Kg/Palet Kg/Pallet
31,2x31,2	12	1,20	51	61,2	26,6	1.376

ANDORRA

PORCELAIN PORCELÁNICO
31,2x31,2 12,2"x12,2"



DIN 51130	UNE-ENV12633
R9	CLASE 1
DIN 51130	UNE-ENV12633
R11	CLASE 3
ADZ	ADZ



ANDORRA Gris
(12mm)



ANDORRA Óxido
(12mm)



CITIZEN

WHITE BODY TILES PASTA BLANCA


36x80 13,8"x31,5"



CITIZEN Blanco
36x80



CITIZEN Gris
36x80



RLV CITIZEN Gris
36x80



RLV CITIZEN Mix
36x80



List CITIZEN Gris
5x80

	Pcs/box Pzas/Caja	Sqm/box M²/Caja	Boxes/pallet Cajas/Pallet	Sqm/pallet M²/Pallet	Kg/box Kg/Caja	Kg/Pallet Kg/Pallet
36x80	4	1,15	54	62,1	18,50	1.019



PALACE

WHITE BODY TILES PASTA BLANCA

36x80 13,8"x31,5"

RED BODY TILES PASTA ROJA

45x45 18"x18"



PALACE Marfil
36x80



RLV PALACE Marfil
36x80



Deco PALACE Marfil
36x80



PALACE Marfil
45x45

	Pcs/box Pzas/Caja	Sqm/box M ² /Caja	Boxes/palet Cajas/Pallet	Sqm/palet M ² /Pallet	Kg/box Kg/Caja	Kg/Palet Kg/Pallet
36x80	4	1,15	54	62,1	18,50	1.019
45x45	7	1,42	52	73,84	25,5	1.346



MADAGASCAR

RED BODY TILES PASTA ROJA

30x90 12"x35" • 45x45 18"x18"



MADAGASCAR Blanco
30x90



RLV. MADAGASCAR Blanco
30x90



DECO MADAGASCAR
90x90



MADAGASCAR Blanco
45x45

	Pcs/box Pzas/Caja	Sqm/box M ² /Caja	Boxes/pallet Cajas/Pallet	Sqm/pallet M ² /Pallet	Kg/box Kg/Caja	Kg/Pallet Kg/Pallet
45x45	7	1,42	52	73,84	25,50	1.346
30x90	6	1,62	48	77,76	29,50	1.436
30x90 RLV	5	1,35	48	64,8	28	1.364





^ MADAGASCAR Blanco 30x90 / DECO MADAGASCAR 90x90 / Riv. MADAGASCAR Blanco 30x90
< MADAGASCAR Blanco / Riv. MADAGASCAR Blanco 30x90
> MADAGASCAR Blanco 30x90 / Riv. MADAGASCAR Blanco 30x90

CONCEPT

RED BODY TILES PASTA ROJA

30x90 12"x35"



CONCEPT Blanco
30x90



CONCEPT Marfil
30x90



CONCEPT Gris
30x90



CONCEPT Mud
30x90



RLV CONCEPT Gris
30x90



RLV CONCEPT Mud
30x90

PAVIMENTOS SUGERIDOS RECOMMENDED FLOORING



BASIC Marfil
47x47



BASIC Perla
47x47


	Pcs/box Pzas/Caja	Sqm/box M ² /Caja	Boxes/pallet Cajas/Pallet	Sqm/pallet M ² /Pallet	Kg/box Kg/Caja	Kg/Pallet Kg/Pallet
30x90	6/	1,62	48	77,76	29,50	1.436
30x90 RLV	5	1,35	48	64,8	28	1.364



LANDER

RED BODY TILES PASTA ROJA

30x90 12"x35" • 45x45 18"x18"



LANDER Perla
30x90



LANDER Marfil
30x90



LANDER Gris
30x90



LANDER Taupe
30x90



RLV LANDER Gris
30x90



RLV LANDER Taupe
30x90



LANDER Perla
45x45



LANDER Gris
45x45



LANDER Marfil
45x45



LANDER Taupe
45x45

	Pcs/box Pzas/Caja	Sqm/box M ² /Caja	Boxes/pallet Cajas/Pallet	Sqm/pallet M ² /Pallet	Kg/box Kg/Caja	Kg/Pallet Kg/Pallet
45x45	7	1,42	52	73,84	25,50	1.346
30x90	6	1,62	48	77,76	29,50	1.436
30x90 RLV	5	1,35	48	64,8	28	1.364



URBAN TILES
by geotiles



^ LANDER Perla / RLV LANDER Gris 30x90
v LANDER Taupe / RLV LANDER Taupe 30x90

OXIDE

RED BODY TILES PASTA ROJA

30x90 12"x35" • 45x45 18"x18"



OXIDE Perla
30x90



OXIDE Blanco
30x90



OXIDE Grafito
30x90



DECO LINEAS
30x90



List. OXIDE Grafito
7x90



List. OXIDE Gris
7x90



List. Metal
1x90



OXIDE Blanco
45x45



OXIDE Perla
45x45



OXIDE Grafito
45x45


	Pcs/box Pzas/Caja	Sqm/box M ² /Caja	Boxes/pallet Cajas/Pallet	Sqm/pallet M ² /Pallet	Kg/box Kg/Caja	Kg/Pallet Kg/Pallet
45x45	7	1,42	52	73,84	25,50	1.346
30x90	6	1,62	48	77,76	29,50	1.436
30x90 RLV	5	1,35	48	64,8	28	1.364




MALDEN

RED BODY TILES PASTA ROJA


25x70 8"x27,5"



MALDEN Blanco
25x70



MALDEN Marfil
25x70



MALDEN Gris
25x70



MALDEN Noce
25x70



RLV MALDEN Gris
c



RLV MALDEN Noce
25x70



BLOCK Gris **M2**
25x70




BLOCK Noce **M2**
25x70

PAVIMENTOS SUGERIDOS RECOMMENDED FLOORING



DREAMWOOD
Ceniza
22x85



ADINE
Gris
45x45



ADINE
Gris
45x45

	Pcs/box Pzas/Caja	Sqm/box M ² /Caja	Boxes/palet Cajas/Pallet	Sqm/palet M ² /Pallet	Kg/box Kg/Caja	Kg/Palet Kg/Pallet
25x70	9	1,58	64	101,12	24,00	1.556




^ MALDEN Blanco 25x70_RLV MALDEN Gris 25x70_ MALDEN Gris 25x70
v RLV MALDEN Gris 25x70_ MALDEN Gris25x70

HUNT

RED BODY TILES PASTA ROJA

25x70 8"x27,5" • 45x45 18"x18"



HUNT Perla
25x70



HUNT Marfil
25x70



HUNT Gris
25x70



HUNT Noce
25x70



RLV HUNT Gris
25x70



RLV HUNT Noce
25x70



HUNT Gris
45x45



HUNT Noce
45x45

	Pcs/box Pzas/Caja	Sqm/box M ² /Caja	Boxes/palet Cajas/Pallet	Sqm/palet M ² /Pallet	Kg/box Kg/Caja	Kg/Palet Kg/Pallet
45x45	7	1,42	52	73,84	25,50	1.346
25x70	9	1,58	64	101,12	24,00	1.556






^ HUNT Marfil 25x70 / HUNT Noce 25x70 / Riv. HUNT Noce 25x70
< HUNT Noce / Riv. HUNT Noce 25x70 > HUNT Marfil 25x70

KENZO

RED BODY TILES PASTA ROJA

25x70 8"x27,5"



KENZO Blanco
25x70



KENZO Marfil
25x70



KENZO Gris
25x70



KENZO Noce
25x70



Riv. KENZO Gris
25x70



Riv. KENZO Noce
25x70

PAVIMENTOS SUGERIDOS RECOMMENDED FLOORING



DREAMWOOD
Ceniza
22x85



DREAMWOOD
Roble
22x85



DANUBIO Gris
33x33



DANUBIO Noce
33x33

	Pcs/box Pzas/Caja	Sqm/box M ² /Caja	Boxes/pallet Cajas/Pallet	Sqm/pallet M ² /Pallet	Kg/box Kg/Caja	Kg/Pallet Kg/Pallet
25x70	9	1,58	64	101,12	24,00	1.556



^ KENZO Blanco / Gris _Rlv. KENZO Gris 25x70
v KENZO Marfil / Noce _Rlv. KENZO Noce 25x70

CHESTER

RED BODY TILES PASTA ROJA

25x70 8"x27,5" • 33x33 13"x13"



CHESTER Perla

25x70



CHESTER Marfil

25x70



CHESTER Gris

25x70



CHESTER Noce

25x70



Riv. CHESTER Gris

25x70



Riv. CHESTER Noce

25x70



CHESTER Gris
33x33



CHESTER Noce
33x33

	Pcs/box Pzas/Caja	Sqm/box M ² /Caja	Boxes/palet Cajas/Pallet	Sqm/palet M ² /Pallet	Kg/box Kg/Caja	Kg/Palet Kg/Pallet
33x33	18	2,00	60	120	25	1.515
25x70	9	1,58	64	101,12	24,00	1.556



URBAN TILES
by geotiles



^ CHESTER Perla / Gris _Rlv. CHESTER Gris 25x70
v CHESTER Perla / Gris 25x70


DUMAS

RED BODY TILES PASTA ROJA


25x70 8"x27,5"




DUMAS Perla
25x70



DUMAS Marfil
25x70



DUMAS Gris
25x70



DUMAS Noce
25x70



RLV DUMAS Gris
25x70



RLV DUMAS Noce
25x70



DESIRE Perla **M2**
25x70




DESIRE Marfil **M2**
25x70

PAVIMENTOS SUGERIDOS
RECOMMENDED FLOORING



BASIC Marfil
47x47



BASIC Perla
47x47

	Pcs/box Pzas/Caja	Sqm/box M ² /Caja	Boxes/palet Cajas/Pallet	Sqm/palet M ² /Pallet	Kg/box Kg/Caja	Kg/Palet Kg/Pallet
25x70	9	1,58	64	101,12	24,00	1.556



^ DUMAS Gris 25x70 / RLV DUMAS Gris 25x70 / DESIRE Perla 25x70
< RLV DUMAS Gris 25x70
> DUMAS Gris 25x70 / DESIRE Perla 25x70

HOPE

RED BODY TILES PASTA ROJA

25x70 8"x27,5" • 45x45 18"x18"




HOPE Perla
25x70



HOPE Marfil
25x70



HOPE Gris
25x70



HOPE Noce
25x70



Zócalo HOPE Gris
15x25



Cnf. HOPE Gris
10x25



Zócalo HOPE Noce
15x25



Cnf. HOPE Noce
10x25



List. HOPE Gris
5x70



List. HOPE Noce
5x70



RLV HOPE Gris
25x70



RLV HOPE Noce
25x70



DESIRE Perla **M2**
25x70



DESIRE Marfil **M2**
25x70

	Pcs/box Pzas/Caja	Sqm/box M ² /Caja	Boxes/palet Cajas/Pallet	Sqm/palet M ² /Pallet	Kg/box Kg/Caja	Kg/Palet Kg/Pallet
45x45	7	1.42	52	73.84	25,50	1.346
25x70	9	1,58	64	101,12	24,00	1.556



^ HOPE Marfil_ / RLV HOPE Noce / DESIRE Marfil 25x70



HOPE Perla
45x45



HOPE Gris
45x45



HOPE Marfil
45x45



HOPE Noce
45x45


SURIA

RED BODY TILES PASTA ROJA

25x70 8"x27,5" • 33x33 13"x13"



SURIA Perla
25x70



SURIA Marfil
25x70



SURIA Gris
25x70



SURIA Noce
25x70



Riv. SURIA Gris
25x70



Riv. SURIA Noce
25x70



SURIA Gris
33x33



SURIA Noce
33x33

PAVIMENTOS SUGERIDOS RECOMMENDED FLOORING



DREAMWOOD
Ceniza 22x85



DREAMWOOD
Roble 22x85

	Pcs/box Pzas/Caja	Sqm/box M ² /Caja	Boxes/pallet Cajas/Pallet	Sqm/pallet M ² /Pallet	Kg/box Kg/Caja	Kg/Pallet Kg/Pallet
33x33	18	2,00	60	120	25	1.515
25x70	9	1,58	64	101,12	24	1.556





^ SURIA Marfil _SURIA Noce 25x70 _Rlv. SURIA Noce 25x70
 < SURIA Marfil _SURIA Noce 25x70
 > Rlv. SURIA Noce 25x70


POLAR-ARTIC-BLANCO


RED BODY TILES PASTA ROJA

25x70 8"x27,5" • 30x90 13"x35"




ARTIC Blanco 
25x70



POLAR Blanco 
25x70



Riv. POLAR Blanco 
25x70




List. ONDAS
5x70




Dec. ONDAS
25x70




Dec. BOTTLE
50x70 (Set 2Pcs.)




BLANCO Brillo
30x90



BLANCO Mate
30x90



DECO MAR Azul
30x90



DECO MAR Rojo
30x90

	Pcs/box Pzas/Caja	Sqm/box M ² /Caja	Boxes/palet Cajas/Pallet	Sqm/palet M ² /Pallet	Kg/box Kg/Caja	Kg/Palet Kg/Pallet
30x90	6	1.62	48	77,76	29,50	1.436
25x70	9	1.58	64	101,12	24	1.556




^ Dec. BOTTLE 50x70
v ARTIC Blanco_Dec. ONDAS 25x70


SKY-CUBIC

RED BODY TILES PASTA ROJA

33x55 13"x21,5"



POLAR Blanco ✱
33x55



ARTIC Blanco □
33x55



SKY Blanco ✱
33x55



CUBIC Blanco ✱
33x55



Dec. CANEVAS ✱
33x55



Dec. OZONE ✱
33x55



Dec. GALET □
33x55



Dec. VAGUE □
33x55

	Pcs/box Pzas/Caja	Sqm/box M ² /Caja	Boxes/palet Cajas/Pallet	Sqm/palet M ² /Pallet	Kg/box Kg/Caja	Kg/Palet Kg/Pallet
33x55	10	1.84	48	88,32	28	1.364
33x55 RLV	10	1.84	48	88,32	29	1.412



^ POLAR Blanco _Dec.GALET_Dec.VAGUE 33x55
v POLAR Blanco _Dec.CANEVAS 33x55


ADINE

RED BODY TILES PASTA ROJA

33x55 13"x21,5" • 45x45 18"x18"



Adine Blanco
33x55



Rlv. Adine Blanco
33x55



Adine Gris
33x55



Rlv. Adine Gris
33x55



Adine Marfil
33x55



Rlv. Adine Marfil
33x55



Adine Blanco
45x45



Adine Gris
45x45



Adine Marfil
45x45

	Pcs/box Pzas/Caja	Sqm/box M ² /Caja	Boxes/pallet Cajas/Pallet	Sqm/pallet M ² /Pallet	Kg/box Kg/Caja	Kg/Pallet Kg/Pallet
45x45	7	1,42	52	73,84	25,50	1.346
33x55	10	1,84	48	88,32	28	1.364
33x55 RLV	10	1,84	48	88,32	29	1.412



^ Adine Blanco 33x55 · Rlv Adine Blanco 33x55 · Adine Blanco 45x45
v Rlv Adine Blanco 33x55

RUST

RED BODY TILES PASTA ROJA

33x55 13"x21,6"



RUST Perla
33x55



RUST Marfil
33x55



RUST Marengo
33x55



RUST Marrón
33x55



RLV RUST Marengo
33x55



RLV RUST Marrón
33x55



TRAST Perla **M2**
33x55



TRAST Marrón **M2**
33x55



BASIC
Marengo
47x47



DREAMWOOD
Ceniza
22x85



DREAMWOOD
Haya
22x85



DREAMWOOD
Roble
22x85



LANDER
Perla
45x45



LANDER
Marfil
45x45

	Pcs/box Pzas/Caja	Sqm/box M ² /Caja	Boxes/palet Cajas/Pallet	Sqm/palet M ² /Pallet	Kg/box Kg/Caja	Kg/Palet Kg/Pallet
33x55	10	1.84	48	88,32	28	1.364
33x55 RLV	10	1.84	48	88,32	29	1412




DUNDEE

RED BODY TILES PASTA ROJA

33x55 13"x21,5" • 45x45 18"x18"



DUNDEE Perla
33x55



DUNDEE Marfil
33x55



DUNDEE Gris
33x55



DUNDEE Noce
33x55



RLV DUNDEE Gris
33x55



RLV DUNDEE Noce
33x55



SCONE Perla **M2**
33x55



SCONE Marfil **M2**
33x55



Dec LIFF Perla
33x55



Dec LIFF Marfil
33x55



^ DUNDEE Marfil_DUNDEE Noce_RLV DUNDEE Noce_SCONE Marfil 33x55



DUNDEE Gris
45x45



DUNDEE Noce
45x45

	Pcs/box Pzas/Caja	Sqm/box M ² /Caja	Boxes/pallet Cajas/Pallet	Sqm/pallet M ² /Pallet	Kg/box kg/Caja	Kg/Pallet kg/Pallet
45x45	7	1,42	52	73,84	25,50	1.346
33x55	10	1,84	48	88,32	28	1.364
33x55 RLV	10	1,84	48	88,32	29	1.412

STUDIO

RED BODY TILES PASTA ROJA

33x55 13"x21,5" • 33x33 13"x13"



STUDIO Perla
33x55



STUDIO Marfil
33x55



STUDIO Gris
33x55



STUDIO Noce
33x55



Rlv. STUDIO Gris
33x55



Rlv. STUDIO Noce
33x55



STUDIO Gris
33x33



STUDIO Noce
33x33

PAVIMENTOS SUGERIDOS / RECOMMENDED FLOORING



BASIC Perla
47x47



BASIC Marfil
47x47



DREAMWOOD
Ceniza 22x85



DREAMWOOD
Roble 22x85

	Pcs/box Pzas/Caja	Sqm/box M ² /Caja	Boxes/pallet Cajas/Pallet	Sqm/pallet M ² /Pallet	Kg/box Kg/Caja	Kg/Pallet Kg/Pallet
33x33	18	2,00	60	120	25	1.515
33x55	10	1,84	48	88,32	28	1.364
33x55 RLV	10	1,84	48	88,32	29	1.412



^ STUDIO Perla / Gris _Riv.STUDIO Gris 33x55

< STUDIO Gris _Riv.STUDIO Gris 33x55 > STUDIO Perla / Gris 33x55

DANUBIO

RED BODY TILES PASTA ROJA

33x55 13"x21,5" • 33x33 13"x13"



DANUBIO Perla
33x55



DANUBIO Marfil
33x55



DANUBIO Gris
33x55



DANUBIO Noce
33x55



Riv. DANUBIO Gris
33x55



Riv. DANUBIO Noce
33x55



DANUBIO Gris
33x33



DANUBIO Noce
33x33

PAVIMENTOS SUGERIDOS
RECOMMENDED FLOORING



DREAMWOOD
Ceniza 22x85



DREAMWOOD
Roble 22x85

	Pcs/box Pzas/Caja	Sqm/box M ² /Caja	Boxes/palet Cajas/Pallet	Sqm/palet M ² /Pallet	Kg/box Kg/Caja	Kg/Palet Kg/Pallet
33x33	18	2,00	60	120	25	1.515
33x55	10	1,84	48	88,32	28	1.364
33x55 RLV	10	1,84	48	88,32	29	1.412



^ DANUBIO Marfil / Noce_Rlv.DANUBIO Noce 33x55
v DANUBIO Perla/ Gris_Rlv.DANUBIO Gris 33x55

BELGRAVIA

RED BODY TILES PASTA ROJA

33x55 13"x21,5" • 47x47 18,5"x18,5"



BELGRAVIA Silver
33x55



BELGRAVIA Bone
33x55



BELGRAVIA Pewter
33x55



BELGRAVIA Taupe
33x55



Riv. BELGRAVIA Pewter
33x55



Riv. BELGRAVIA Taupe
33x55

	Pcs/box Pzas/Caja	Sqm/box M ² /Caja	Boxes/pallet Cajas/Pallet	Sqm/pallet M ² /Pallet	Kg/box Kg/Caja	Kg/Pallet Kg/Pallet
33x33	18	2,00	60	120	25	1.515
33x55	10	1,84	48	88,32	28	1.364
33x55 RLV	10	1,84	48	88,32	29	1.412



^ BELGRAVIA Silver / Pewter_Rlv.BELGRAVIA Pewter 33x55_BELGRAVIA Pewter 47x47



BELGRAVIA Silver
47x47



BELGRAVIA Bone
47x47



BELGRAVIA Pewter
47x47




BELGRAVIA Taupe
47x47


MARYLEBONE

RED BODY TILES PASTA ROJA

33x55 13"x21,5"



MARYLEBONE Silver
33x55



MARYLEBONE Bone
33x55



MARYLEBONE Pewter
33x55



MARYLEBONE Taupe
33x55



Riv. MARYLEBONE Pewter
33x55



Riv. MARYLEBONE Taupe
33x55


PAVIMENTOS SUGERIDOS / RECOMMENDED FLOORING



BELGRAVIA
Silver
47x47



BELGRAVIA
Pewter
47x47



BELGRAVIA
Bone
47x47



BELGRAVIA
Taupe
47x47



DREAMWOOD
Ceniza
22x85



DREAMWOOD
Haya
22x85



DREAMWOOD
Roble
22x85

	Pcs/box Pzas/Caja	Sqm/box M ² /Caja	Boxes/palet Cajas/Pallet	Sqm/palet M ² /Pallet	Kg/box Kg/Caja	Kg/Palet Kg/Pallet
33x55	10	1.84	48	88,32	28	1.364
33x55 RLV	10	1.84	48	88,32	29	1412



^ MARYLEBONE Bone_Riv.MARYLEBONE Taupe 33x55_DREAMWOOD Roble 22x85
< MARYLEBONE Bone_Riv.MARYLEBONE Taupe 33x55
> MARYLEBONE Bone_Riv.MARYLEBONE Taupe 33x55 _DREAMWOOD Roble 22x85

MISTRAL

RED BODY TILES PASTA ROJA

33x55 13"x21,5"



MISTRAL
33x55



Riv. MISTRAL
33x55




CONVEX Hueso **M2**
33x55

PAVIMENTOS SUGERIDOS / RECOMMENDED FLOORING



TIRSO Hueso
45x45 **M2**



SARCA Hueso
45x45 **M2**

	Pcs/box Pzas/Caja	Sqm/box M ² /Caja	Boxes/palet Cajas/Pallet	Sqm/palet M ² /Pallet	Kg/box Kg/Caja	Kg/Palet Kg/Pallet
33x55	10	1.84	48	88,32	28	1.364
33x55 RLV	10	1.84	48	88,32	29	1412



^ MISTRAL 33x55_ Riv. MISTRAL 33x55_ CONVEX Hueso 33x55
 < Riv. MISTRAL 33x55
 > CONVEX Hueso 33x55

NEPTUNE

RED BODY TILES PASTA ROJA

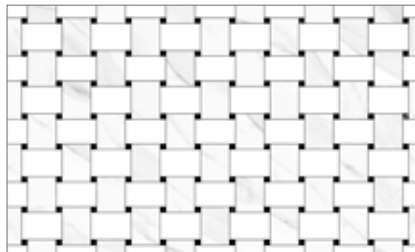
33x55 13"x21,5"



NEPTUNE
33x55



Riv NEPTUNE
33x55



TANGLE Blanco **M2**
33x55

PAVIMENTOS SUGERIDOS /
RECOMMENDED FLOORING



LUXURY
White
45x45

	Pcs/box Pzas/Caja	Sqm/box M ² /Caja	Boxes/palet Cajas/Pallet	Sqm/palet M ² /Pallet	Kg/box Kg/Caja	Kg/Palet Kg/Pallet
33x55	10	1.84	48	88,32	28	1.364
33x55 RLV	10	1.84	48	88,32	29	1412



^ NEPTUNE 33x55_ TANGLE Blanco 33x55_LUXURY White 45x45
 < NEPTUNE 33x55_ TANGLE Blanco 33x55
 > NEPTUNE 33x55

NAVIA

RED BODY TILES PASTA ROJA

33x55 13"x21,5"



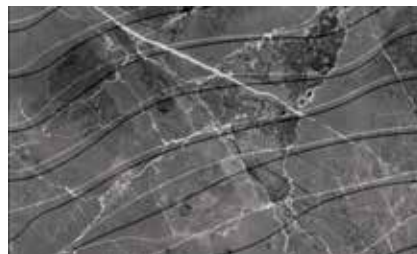
NAVIA Gris
33x55



NAVIA Marengo
33x55



Rlv. NAVIA Gris
33x55

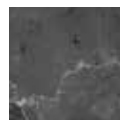


Rlv. NAVIA Marengo
33x55

PAVIMENTOS SUGERIDOS / RECOMMENDED FLOORING



AURA Perla
60x60



AURA Marengo
60x60

	Pcs/box Pzas/Caja	Sqm/box M ² /Caja	Boxes/palet Cajas/Pallet	Sqm/palet M ² /Pallet	Kg/box Kg/Caja	Kg/Palet Kg/Pallet
33x55	10	1.84	48	88,32	28	1.364
33x55 RLV	10	1.84	48	88,32	29	1412



UREN TILES
by geotiles



^ NAVIA Gris 33x55_Rlv. NAVIA Marengo 33x55_ Rlv. NAVIA Marengo 33x55 _AURA Marengo 60x60
 < Rlv. NAVIA Marengo 33x55
 > NAVIA Gris 33x55

FRED

RED BODY TILES PASTA ROJA

33x55 13"x21,5" • 45x45 18"x18"



FRED Perla
33x55




FRED Marfil
33x55



FRED Gris
33x55



FRED Noce
33x55



RLV. FRED Gris
33x55



RLV. FRED Noce
33x55



FRED Perla
45x45



FRED Gris
45x45



FRED Marfil
45x45



FRED Noce
45x45

	Pcs/box Pzas/Caja	Sqm/box M ² /Caja	Boxes/palet Cajas/Pallet	Sqm/palet M ² /Pallet	Kg/box Kg/Caja	Kg/Palet Kg/Pallet
45x45	7	1,42	52	73,84	25,50	1.346
33x55	10	1,84	48	88,32	28	1.364
33x55 RLV	10	1,84	48	88,32	29	1.412






^ FRED Perla 33x55_ FRED Gris 33x55_RLV. FRED Gris 33x55_ FRED Perla 45x45
 < FRED Perla 33x55_ FRED Gris 33x55_RLV. FRED Gris 33x55
 > FRED Perla 33x55_ RLV. FRED Gris 33x55

DELHI

RED BODY TILES PASTA ROJA

33x55 13"x21,5" • 33x33 13"x13"



DELHI Perla
33x55



DELHI Marfil
33x55



DELHI Gris
33x55



DELHI Noce
33x55



Rlv. DELHI Gris
33x55



Rlv. DELHI Noce
33x55



DELHI Gris
33x33



DELHI Noce
33x33

PAVIMENTOS SUGERIDOS / RECOMMENDED FLOORING



DREAMWOOD
Ceniza 22x85



DREAMWOOD
Haya 22x85



DREAMWOOD
Roble 22x85

	Pcs/box Pzas/Caja	Sqm/box M ² /Caja	Boxes/pallet Cajas/Pallet	Sqm/pallet M ² /Pallet	Kg/box Kg/Caja	Kg/Pallet Kg/Pallet
33x33	18	2,00	60	120	25	1.515
33x55	10	1,84	48	88,32	28	1.364
33x55 RLV	10	1,84	48	88,32	29	1.412



^ DELHI Marfil / Noce_Riv.DELHI Noce 33x55_DELHI Noce 33x33
< DELHI Marfil / Noce_Riv.DELHI Noce 33x55_DELHI Noce 33x33
> DELHI Marfil / Noce_Riv.DELHI Noce 33x55_DELHI Noce 33x33

JUST

RED BODY TILES PASTA ROJA
47x47 18,5"x18,5"



JUST Arena
47x47



JUST Perla
47x47



JUST Marengo
47x47

BASIC

RED BODY TILES PASTA ROJA
47x47 18,5"x18,5"



BASIC Perla
47x47



BASIC Marengo
47x47



BASIC Marfil
47x47

	Pcs/box Pzas/Caja	Sqm/box M ² /Caja	Boxes/palet Cajas/Pallet	Sqm/palet M ² /Pallet	Kg/box Kg/Caja	Kg/Palet Kg/Pallet
47X47	8	1,77	44	77,88	25,80	1.155





EVANTE

RED BODY TILES PASTA ROJA
47x47 18,5"x18,5"



EVANTE Perla
47x47



EVANTE Crema
47x47



EVANTE Gris
47x47



EVANTE Marengo
47x47

LUANDA

RED BODY TILES PASTA ROJA
47x47 18,5"x18,5"



LUANDA Blanco
47x47

	Pcs/box Pzas/Caja	Sqm/box M ² /Caja	Boxes/palet Cajas/Pallet	Sqm/palet M ² /Pallet	Kg/box Kg/Caja	Kg/Palet Kg/Pallet
47X47	8	1,77	44	77,88	25,80	1.155



URBAN TILES
by geotiles



^ EVANTE Perla 47x47
v LUANDA Blanco 47x47

KIOWA

RED BODY TILES PASTA ROJA
47x47 18,5"x18,5"



KIOWA
47x47

REDON

RED BODY TILES PASTA ROJA
47x47 18,5"x18,5"



REDON Haya
47x47



REDON Cerezo
47x47



REDON Mix
47x47

ALICANTE

RED BODY TILES PASTA ROJA
47x47 18,5"x18,5"



ALICANTE Arena
47x47

	Pcs/box Pzas/Caja	Sqm/box M ² /Caja	Boxes/palet Cajas/Pallet	Sqm/palet M ² /Pallet	Kg/box Kg/Caja	Kg/Palet Kg/Pallet
47X47	8	1,77	44	77,88	25,80	1.155



^ REDON Haya 47x47
v ALICANTE Arena 47x47

TECHNICAL FEATURES Características Técnicas

PORCELAIN PORCELÁNICOS

SIZE: 8,6"x33,5" / 9,8"x39,3" / 12"x24" / 12,2"x12,2" / 18"x18" / 24"x24" / 29,3"x29,3"	STANDARD	VALUE REQUIRED BY EN 14411 STANDARD	AVERAGE VALUE	
Dimensional Features	ISO 10545-2	Length and width	±0,6 %	
		Thickness	±5 %	
		Straightness of sides	±0,5 %	Conforms to Standard
		Rectangularity	±0,6 %	
		Surface planarity	±0,5 %	
Water absorption	ISO 10545-3	> 0,5 %	0,1%	
Resistance to bending	ISO 10545-4	Bending Strength	> 35 N/mm ²	45-60 N/mm ²
		Modulus of rupture	> 1300 N	1800-2500 N
Resistance to deep abrasion (mm ³)	ISO 10545-6	Max. 175 m/m ³	110-130 mm ³	
Linear thermal expansion	ISO 10545-8	Test method available	< 7,0 x 10 ⁻⁶ °C ⁻¹	
Thermal shock resistance	ISO 10545-9	Test method available	Resists	
Frost resistance	ISO 10545-12	Required	Resists	
Chemical resistance	ISO 10545-13	Acids and bases	Test method available	Conforms to standard
		Cleaning products and pool reactive agents	Minimum UB	Class UA
Resistance to stains	ISO 10545-14	Test method available	Conforms to standard	
Slip Resistance	DIN 51130 UNE-ENV 12633 ASTM C 1028		According to models	

USES AND APPLICATIONS

Residential	Restaurants	Airports	Sport areas	Industries
Schools	Department stores	Offices	Train Stations	Parks
Hospitals	Buildings	Supermarkets	Hotels	

FORMATOS: 22x85 cm / 25x100 cm / 30,3x61,3 cm / 31,2x31,2 / 45x45cm / 60x60 cm / 75x75	NORMAS DE ENSAYO	VALORES PRESCRITOS NORMA EN 14411	VALOR MEDIO	
Características dimensionales	ISO 10545-2	Longitud y anchura	±0,6 %	
		Espesor	±5 %	
		Rectitud de lados	±0,5 %	Cumple la norma
		Ortogonalidad	±0,6 %	
		Planitud de superficie	±0,5 %	
Absorción de agua	ISO 10545-3	> 0,5 %	0,1%	
Resistencia a la flexión	ISO 10545-4	Resistencia a la flexión	> 35 N/mm ²	45-60 N/mm ²
		Fuerza de rotura	> 1300 N	1800-2500 N
Resistencia a la abrasión profunda (mm ³)	ISO 10545-6	Máx.175 mm ³	110-130 mm ³	
Dilatación térmica lineal	ISO 10545-8	Método de ensayo disponible	< 7,0 x 10 ⁻⁶ °C ⁻¹	
Resistencia al choque térmico	ISO 10545-9	Método de ensayo disponible	Resiste	
Resistencia a la helada	ISO 10545-12	Exigida	Resiste	
Resistencia química	ISO 10545-13	Ácidos y bases	Método de ensayo disponible	Cumple la norma
		Productos de limpieza y reactivos de piscinas	Mínimo UB	Clase UA
Resistencia a las manchas	ISO 10545-14	Método de ensayo disponible	Cumple la norma	
Resistencia al deslizamiento	DIN 51130 UNE-ENV 12633 ASTM C 1028		Según modelos	

USOS Y APLICACIONES

Residenciales	Grandes almacenes	Aeropuertos	Áreas deportivas	Industrias
Escuelas	Hospitales	Supermercados	Estaciones	Parques
Restaurantes	Edificios	Oficinas	Hoteles	

TECHNICAL FEATURES Características Técnicas

RED BODY TILES PASTA ROJA WHITE BODY TILES PASTA BLANCA

Size: 12"x35" / 8"x27,5" / 13,8"x31,5" / 13"x21,6" / 18"x18" / 18,5"x18,5" / 13"x23"	STANDARD	VALUE REQUIRED BY EN 14411 STANDARD	AVERAGE VALUE	
Dimensional features	ISO 10545-2	Length and width	±0,5 %	
		Thickness	±10 %	
		Straightness of sides	±0,3 %	Conforms to Standard
		Rectangularity	±0,5 %	
		Surface flatness	±0,5 %	
Water absorption	ISO 10545-3	> 10 %	16%	
Modulus of rupture	ISO 10545-4	Modulus of rupture	20-30 N/mm ²	
		Breaking strength	700-1000 N	
Resistance to surface abrasion	ISO 10545-7	Abrasion class indicated by the manufacturer	According to models	
Linear thermal expansion	ISO 10545-8	Test method available	< 7,0 x 10 ⁻⁶ °C ⁻¹	
Thermal shock resistance	ISO 10545-9	Test method available	Resists	
Crazing resistance	ISO 10545-11	Required	Resists	
Frost resistance	ISO 10545-12	Test method available	Not apply	
Chemical resistance	ISO 10545-13	Acids and bases	Conforms to standard	
		Cleaning products and pool reactive agents	Class GA	
Resistance to stains	ISO 10545-14	Minimum Class 3	Conforms to standard	

Formatos: 30x90 cm / 25x70 cm / 36x80 cm / 33x55 cm / 45x45cm / 47x47 cm / 33x33 cm	NORMAS DE ENSAYO	VALORES PRESCRITOS NORMA EN 14411	VALOR MEDIO	
Características dimensionales	ISO 10545-2	Longitud y anchura	±0,5 %	
		Espesor	±10 %	
		Rectitud de lados	±0,3 %	Cumple la norma
		Ortogonalidad	±0,5 %	
		Planitud de superficie	±0,5 %	
Absorción de agua	ISO 10545-3	> 10 %	16%	
Resistencia a la flexión	ISO 10545-4	Resistencia a la flexión	20-30 N/mm ²	
		Fuerza de rotura	700-1000 N	
Resistencia a la abrasión superficial	ISO 10545-7	Clase indicada por el fabricante	No aplica	
Dilatación térmica lineal	ISO 10545-8	Método de ensayo disponible	< 7,0 x 10 ⁻⁶ °C ⁻¹	
Resistencia al choque térmico	ISO 10545-9	Método de ensayo disponible	Resiste	
Resistencia al cuarteo	ISO 10545-11	Exigida	Resiste	
Resistencia a la helada	ISO 10545-12	Método de ensayo disponible	No aplica	
Resistencia química	ISO 10545-13	Ácidos y bases	Cumple la norma	
		Productos de limpieza y reactivos de piscinas	Clase GA	
Resistencia a las manchas	ISO 10545-14	Mínimo clase 3	Cumple la norma	

PACKING LIST

GEOTILES reserves the right to modify the packing of any product reference.

GEOTILES se reserva el derecho a modificar el packing (en relación al espesor de la pieza).



Descripción / Description	Pzas/caja Pcs/box	M ² /caja Sqm/box	Cajas/Pallet Boxes/palet	M ² /pallet Sqm/palet	Kg/caja Kg/box	Kg/pallet Kg/palet
PASTA BLANCA/WHITE BODY TILES						
36x80	4	1,15	54	62,1	21,40	1.155,6
PASTA ROJA/RED BODY TILES						
30x90	6	1,62	48	77,76	29,5	1.436
30x90 RLV	5	1,35	48	64,80	27,80	1.364
25x70	9	1,58	64	101,12	24	1.556
25x70RLV	9	1,58	64	101,12	24	1.556
33x55	10	1,84	48	88,32	28	1.364
33x55RLV	10	1,84	48	88,32	29	1.412
33x33	18	2,00	60	120	25	1.515
47x47	8	1,77	44	77,88	25,80	1.155
45x45	7	1,42	52	73,84	25,50	1,346
PORCELÁNICO/PORCELAIN TILES						
31,2x31,2 (12mm)	12	1,20	51	61,2	26,6	1.376
30,3x61,3	7	1,30	40	52	26	1.060
45x45	6	1,22	52	63,44	24,81	1.310
45x45 (F)	7	1,42	52	73,84	24,30	1.294
60x60	4	1,44	30	43,20	30	920
22x85	9	1,69	45	76,05	31,55	1.439
25x100	6	1,5	36	54	29,80	1.087
75x75	3	1,69	30	50,7	42,80	1.304

Geologica tile S.L.U. operates a policy of continuous development and reserves the right to make changes to its products, colours, engineering specifications, packaging codes without prior notice. Geologica tile has taken every effort to ensure that the information contained in the catalogue is correct at the time of publication. Due to the limitations of the printing process, the colours reproduced may vary slightly from the original product.

Geologica tile S.L.U. "Geotiles" aplica una política de continuo desarrollo de sus productos y se reserva el derecho a realizar cambios en los productos, colores, especificaciones técnicas y códigos sin previo aviso. Geologica tile ha realizado un esfuerzo considerable para que toda la información sea adecuada en el momento de la publicación del catálogo. A causa de las limitaciones del proceso de impresión los colores reproducidos pueden sufrir ligeras variaciones con respecto al producto original.

URBAN TILES
by geotiles

www.geotiles.com

geotiles
SMART DESIGN

GEOLÓGICA TILE S.L.U.
C/Toll 18 - P.O. Box 280 - 12200
Onda - (Castellón - Spain)
Tel.: +34 964 522 700 - Fax: +34 964 522 760
www.geotiles.com