

bellavista | 20

GENERAL CATALOGUE | 17

bellavista | 20

GENERAL CATALOGUE | 17

bellavista

GENERAL CATALOGUE

20
17

Con 50 años de experiencia en el sector del baño, Bellavista es una compañía internacionalmente reconocida, resultado de un cuidado diseño y control de calidad. Utilizando la más avanzada tecnología, hacemos continuos y rigurosos controles de calidad en nuestros productos durante todo el proceso productivo, asegurándonos de que tendrán una larga vida y de que nuestra marca perdurará con ellos. Como resultado, Bellavista ofrece una cerámica de excelente calidad con un diseño elegante y contemporáneo, a un precio muy competitivo. Bellavista forma parte del Grupo Roca.

With 50 years of experience in the bathroom sector, Bellavista is a company based on careful design and quality control that is internationally recognized. Using the most advanced technology, we make continuous and rigorous quality controls on our products throughout the entire manufacturing process, well aware of the fact that they will have a long life and our brand will endure with them. As a result, Bellavista offer ceramic tiles of excellent quality with an elegant and contemporary design, at very competitive prices. Bellavista is a Roca Group company.

REVESTIMIENTO

WALL TILES

ATLANTIS	9
CATANIA	13
CEMENTO	19
CLASSIC	23
CODE	27
DUCALE	33
HAPPY	39
MARMARA	45
ONE	49
ROYAL	55
SAVONA	59
SIBERIA	63
TOUR	65
TRAVIATA	69

PAVIMENTO

FLOOR TILES

ATLANTIS	9
BRISA	75
CATANIA	77
CEMENTO	19
CLASSIC	23
CODE	27
COLORADO	79
DELTA	83
DUCALE	33
LOFT	85
MARCHESA	87
MARMARA	89
NORMANDIE	91
ONE	49
RIVER	93
ROYAL	55
SAVONA	59
TOUR	67
TRAVIATA	71
VERSE	97
YUBA	99



- 1 Nombre de la serie / Serial name
- 2 Descripción de la imagen / Image description
- 3 Tipo de producto / Type of product
- 4 Características / Characteristics
- 5 Imagen del producto / Product image
- 6 Descripción / Código / Description / Code
- 7 Formatos (en cm.) / Formats (in cm.)
- 8 Piezas Especiales / Special Items
- 9 Listado de embalaje / Packing List



REVESTIMIENTO


WALL TILES

ATLANTIS	9
CATANIA	13
CEMENTO	19
CLASSIC	23
CODE	27
DUCALE	33
HAPPY	39
MARMARA	45
ONE	49
ROYAL	55
SAVONA	59
SIBERIA	63
TOUR	65
TRAVIATA	69

ATLANTIS

31 X 61  M 45 X 45  M





ATLANTIS BEIGE
EOOT135041

31 X 61




MOSAICO ATLANTIS VISON
EOOT135141

31 X 61




ATLANTIS VISON
EOOT135141

31 X 61



ATLANTIS BLANCO
EOOT135011

31 X 61




MOSAICO ATLANTIS GRIS
EOOT135021

31 X 61



ATLANTIS GRIS
EOOT135021

31 X 61



ATLANTIS ANTRACITA
EOOT135311

31 X 61




ATLANTIS MARRÓN
EKOT345251

45 X 45



ATLANTIS VISON
EKOT345141

45 X 45



ATLANTIS ANTRACITA
EKOT345311

45 X 45



ATLANTIS GRIS
EKOT345021

45 X 45

FORMATOS
FORMATS



PIEZAS ESPECIALES
SPECIAL ITEMS

RODAPIE	8 X 45
ANTRACITA	EKO4T95311
GRIS	EKO4T95021
VISON	EKO4T95141
MARRÓN	EKO4T95251



DESCRIPCIÓN	PIEZAS CAJA	KG. CAJA	M² CAJA	CAJAS PALET	KG. PALET	M² PALET
ATLANTIS 31 X 61	6	18,66	1,13	60	1119,96	68,07
MOSAICO ATLANTIS 31 X 61	6	18,77	1,13	60	1126,44	68,07
ATLANTIS 45 X 45	6	22,93	1,21	56	1284,19	68,04
RODAPIE ATLANTIS 45 x 8	28	18,84	1,00	72	1356,76	72,57

CATANIA

21,4 X 61 / 31 X 61  **B** 45 X 45  **B**






CATANIA 31 X 61 / INSERTO ROYAL 31 X 61 / ROYAL BROWN 45 X 45

CATANIA

WALL&FLOOR TILES

31 X 61



CATANIA BEIGE
EY6T3S5041

31 X 61



INSERTO ROYAL
EXFT135MC1

31 X 61



CATANIA BEIGE 21,4 X 61 / SUITE CATANIA BEIGE 21,4 X 61 / CATANIA BEIGE 61,5 X 61,5

21,4 X 61



CATANIA BEIGE
EY6T3GH041

21,4 X 61



SUITE CATANIA BEIGE
EY6T4GH041

21,4 X 61



ROYAL BROWN
EILT4GHR1

21,4 X 61



INSERTO CATANIA
EY63TGH041

21,4 X 61



ZOCALO CATANIA 15 x 21,4
EY6T1GM041



CENEFA CATANIA 10 x 21,4
EY6T1GL041



CATANIA BEIGE 45 X 45 / ROSETON CATANIA 45 X 45

FORMATOS
FORMATS




PIEZAS ESPECIALES SPECIAL ITEMS	
RODAPIE	8 X 45
BEIGE	EY6T195041

CATANIA

WALL&FLOOR TILES

45 X 45



CATANIA BEIGE
EY6T345041 45 X 45



ROYAL BROWN
EILT345BR1 45 X 45



ROSETON CATANIA
EY6T445041 45 X 45



Ejemplo de colocación con 4 piezas.
Example to lay a tile with 4 pieces.

DESCRIPCIÓN	PIEZAS CAJA	KG. CAJA	M² CAJA	CAJAS PALET	KG. PALET	M² PALET
CATANIA 21,4 X 61	9	21,29	1,17	64	1362,81	75,19
SUITE CATANIA 21,4 X 61	9	21,29	1,17	64	1362,81	75,19
INSERTO CATANIA 21,4 X 61	9	21,29	1,17	64	1362,81	75,19
CATANIA 31 X 61	6	18,66	1,13	60	1119,96	68,07
INSERTO ROYAL 31 X 61	6	18,66	1,13	60	1119,96	68,07
CATANIA 45 X 45	6	22,99	1,21	56	1287,88	68,04
ROSETON CATANIA 45 X 45	6	22,99	1,21	56	1287,88	68,04
ROYAL 45 X 45	6	22,99	1,21	56	1287,88	68,04

CEMENTO

21,4 X 61  M 45 X 45  M





CEMENTO GRIS 45 X 45

45 X 45 



CEMENTO ARENA
EVQ8T45371

45 X 45



CEMENTO BEIGE
EVQ8T45041

45 X 45

FORMATOS
FORMATS



PIEZAS ESPECIALES
SPECIAL ITEMS


RODAPÍE	8 X 45
ARENA	EVQ4395371
BEIGE	EVQ4395041
GRIS	EVQ4395021
MARENGO	EVQ4395031



CEMENTO

WALL&FLOOR TILES

21,4 X 61 



CEMENTO BEIGE
EVPT3GH041

21,4 X 61



CEMENTO GRIS
EVPT3GH021

21,4 X 61



MOSAICO CEMENTO ARENA-BEIGE
EVP3TGH371

21,4 X 61




MOSAICO CEMENTO GRIS-MARENGO
EVP3TGH021

21,4 X 61



CEMENTO ARENA
EVPT3GH371

21,4 X 61



CEMENTO MARENGO
EVPT3GH031

21,4 X 61

45 X 45 



CEMENTO GRIS
EVQ8T45021

45 X 45



CEMENTO MARENGO
EVQ8T45031

45 X 45

DESCRIPCIÓN	PIEZAS CAJA	KG. CAJA	M² CAJA	CAJAS PALET	KG. PALET	M² PALET
CEMENTO 21,4 X 61	17	25,48	1,70	48	1223,18	81,60
MOSAICO CEMENTO 21,4 X 61	17	24,99	1,70	48	1199,52	81,60
CEMENTO 45 X 45	6	22,95	1,21	56	1284,19	68,04
RODAPÍE CEMENTO 8 X 45	28	18,95	1,00	60	1137,36	60,48

CLASSIC

31 X 61  B 45 X 45  B





CLASSIC HONEY 31 X 61 / TREVI 31x 61

45 X 45



ROSETON CLASSIC 45 X 45
EHOT345991



Ejemplo de colocación con 4 piezas.
Example to lay a tile with 4 pieces.

FORMATOS
FORMATS



PIEZAS ESPECIALES

SPECIAL ITEMS

RODAPÍE	8 X 45
BEIGE	EHO4T95041
HONEY	EHO4T95HO1

CLASSIC

WALL&FLOOR TILES

31 X 61



CLASSIC BEIGE 31 X 61
ENOT135041



TREVI 31 X 61
EHOT135041



CLASSIC HONEY 31 X 61
ENOT135HO1



MOSAICO CLASSIC 31 X 61
ENOT235991



ZOCALO CLASSIC 20 X 31
EHOT133011



CENEFA CLASSIC 10 X 31
ENOT156011



MOLDURA CLASSIC 5 X 31
ENOT164011

45 X 45



CLASSIC BEIGE 45 X 45
EHOT345041



CLASSIC HONEY 45 X 45
EHOT345HO1

DESCRIPCIÓN	PIEZAS CAJA	KG. CAJA	M ² CAJA	CAJAS PALET	KG. PALET	M ² PALET
CLASSIC 31 X 61	6	18,66	1,13	60	1119,96	68,07
MOSAICO CLASSIC 31 X 61	6	18,66	1,13	60	1119,96	68,07
TREVI 31 X 61	6	18,66	1,13	60	1119,96	68,07
ZOCALO CLASSIC 20 X 31	13	15,21	0,80	30	475,80	24,18
CENEFA CLASSIC 10 X 31	13	8,54	0,40	60	512,46	24,18
MOLDURA CLASSIC 5 X 31	20	7,02	0,31	60	421,20	18,60
CLASSIC 45 X 45	6	22,95	1,21	56	1284,19	68,04
ROSETON CLASSIC 45 X 45	6	22,95	1,215	56	1284,19	68,04
RODAPÍE CLASSIC 8 X 45	28	18,20	1,01	72	1356,76	72,57

CODE

21,4 X 61  M 45 X 45  M



CODE BEIGE 45 X 45

CODE

WALL&FLOOR TILES

21,4 X 61  



CODE ARENA
EIQT3GH371

21,4 X 61



MOSAICO CODE BEIGE
EIQT4GH041

21,4 X 61



CODE BEIGE
EIQT3GH041


21,4 X 61



CODE MARRÓN
EIQT3GH251

21,4 X 61

45 X 45  



CODE ARENA
EIQ8T45371

45 X 45



CODE BEIGE
EIQ8T45041

45 X 45



CODE MARRÓN
EIQ8T45251

45 X 45




CODE GRIS 21,4 X 61 / MOSAICO CODE GRIS 21,4 X 61 / CODE GRIS 45 X 45

CODE


WALL&FLOOR TILES

21,4 X 61 




CODE GRIS
EIQT3GH021

21,4 X 61



MOSAICO CODE GRIS
EIQT4GH021


21,4 X 61



CODE MARENGO
EIQT3GH031


21,4 X 61

45 X 45 



CODE GRIS
EIO8T45021

45 X 45



CODE MARENGO
EIO8T45031

45 X 45

FORMATOS
FORMATS



PIEZAS ESPECIALES

SPECIAL ITEMS

RODAPIÉ	8 X 45
ARENA	EIQ4T95371
BEIGE	EIQ4T95041
GRIS	EIQ4T95021
MARENGO	EIQ4T95031
MARRÓN	EIQ4T95251

DESCRIPCIÓN	PIEZAS CAJA	KG. CAJA	M² CAJA	CAJAS PALET	KG. PALET	M² PALET
CODE 21,4 X 61	9	19,97	1,17	64	1278,14	75,19
MOSAICO CODE 21,4 X 61	9	19,97	1,17	64	1278,14	75,19
CODE 45 X 45	6	22,93	1,21	56	1284,19	68,04
RODAPIÉ CODE 8 X 45	28	18,84	1,00	72	1356,76	72,57

DUCALE

21,4 X 61  45 X 45 






DUCALE BEIGE 21,4 X 61 / CHANTILLY HONEY 21,4 X 61 / DUCALE HONEY 45 X 45

DUCALE

WALL&FLOOR TILES

21,4 X 61 



DUCALE BEIGE 21,4 X 61
EYST3GH041



CHANTILLY HONEY 21,4 X 61
EYST4GHH01



DUCALE HONEY 21,4 X 61
EYST3GH01



BOISERIE DUCALE HONEY 21,4 X 61
EY54TGH01



ZOCALO DUCALE HONEY 15 x 21,4
EYST1GMH01




CENEFa DUCALE HONEY 10 x 21,4
EYST1GLH01



MOLDURA DUCALE HONEY 5 x 21,4
EYST1GKH01

45 X 45 



DUCALE BEIGE 45 X 45
EY9T345041




DUCALE HONEY 45 X 45
EY9T345H01



DUCALE PEARL 21,4 X 61 / BOISERIE DUCALE GRAPHIT 21,4 X 61 / ZOCALO DUCALE GRAPHIT 15 X 21,4 / CENEFA DUCALE GRAPHIT 10 X 21,4 / MOLDURA DUCALE GRAPHIT 5 X 21,4

FORMATOS
FORMATS




PIEZAS ESPECIALES
SPECIAL ITEMS

RODAPIE	8 X 45
BEIGE	EYST195041
HONEY	EYST195HO1
PEARL	EYST195PE1
GRAPHIT	EYST195101

DUCALE

WALL&FLOOR TILES

21,4 X 61



DUCALE PEARL 21,4 X 61
EYST3GHP1



CHANTILLY GRAPHIT 21,4 X 61
EYST4GH101



DUCALE GRAPHIT 21,4 X 61
EYST3GH101



BOISERIE DUCALE GRAPHIT 21,4 X 61
EYST4GH101



ZOCALO DUCALE GRAPHIT 15 x 21,4
EYST1GM101




CENEFA DUCALE GRAPHIT 10 x 21,4
EYST1GL101



MOLDURA DUCALE GRAPHIT 5 x 21,4
EYST1GK101

45 X 45



DUCALE PEARL 45 X 45
EY9T345PE1




DUCALE GRAPHIT 45 X 45
EY9T345101

DESCRIPCIÓN	PIEZAS CAJA	KG. CAJA	M² CAJA	CAJAS PALET	KG. PALET	M² PALET
DUCALE 21,4 X 61	9	21,29	1,17	64	1362,81	75,19
CHANTILLY 21,4 X 61	9	21,29	1,17	64	1362,81	75,19
BOISERIE 21,4 X 61	9	21,29	1,17	64	1362,81	75,19
ZOCALO DUCALE 15 x 21,4	13	8,86	0,41	60	531,96	25,03
CENEFA DUCALE 10 x 21,4	14	5,88	0,29	60	389,76	17,97
MOLDURA DUCALE 5 x 21,4	26	6,29	0,27	105	660,66	29,21
DUCALE 45 X 45	6	22,99	1,215	56	1287,55	68,04
RODAPIE DUCALE 8 X 45	28	18,20	1,00	72	1356,76	72,57

HAPPY

21,4 X 61   B






HAPPY RED 21,4 X 61 / HAPPY WHITE 21,4 X 61 / ONE GRIS 45X45

HAPPY

WALL&FLOOR TILES

21,4 X 61  



HAPPY WHITE * 21,4 X 61
EY7T3GHH1



SUITE HAPPY WHITE * 21,4 X 61
EY7T4GHH1



HAPPY ORANGE * 21,4 X 61
EY7T3GHOR1



SUITE HAPPY ORANGE * 21,4 X 61
EY7T4GHOR1



HAPPY RED * 21,4 X 61
EY7T3GHRE1



SUITE HAPPY RED * 21,4 X 61
EY7T4GHRE1



HAPPY VIOLET * 21,4 X 61
EY7T3GH561




SUITE HAPPY VIOLET * 21,4 X 61
EY7T4GH561



HAPPY BLUE * 21,4 X 61
EY7T3GHBL1




SUITE HAPPY BLUE * 21,4 X 61
EY7T4GHBL1



HAPPY BEIGE * 21,4 X 61
EY7T3GH041



SUITE HAPPY BEIGE * 21,4 X 61
EY7T4GH041




HAPPY BROWN * 21,4 X 61
EY7T3GHBR1



SUITE HAPPY BROWN * 21,4 X 61
EY7T4GHBR1

* 2 diseños diferentes de piezas por cada color.
* 2 different designs of pieces in each colour.



SUITE HAPPY WHITE 21,4 X 61 / INSERTO LAILA RED 21,4 X 61



HAPPY WHITE 21,4 X 61 / INSERTO HAPPY MULTICOLOR 21,4 X 61 / HAPPY RED 21,4 X 61

HAPPY

WALL&FLOOR TILES

21,4 X 61 



INSERTO MARJAN RED
EY71TGHRE1

21,4 X 61



INSERTO MARJAN BLUE
EY71TGHBL1

21,4 X 61



INSERTO LAILA RED
EY71TGHRE1

21,4 X 61



INSERTO LAILA BLUE
EY71TGHBL1

21,4 X 61



INSERTO HAPPY MULTICOLOR
EY71TGH991

21,4 X 61

FORMATOS FORMATS

21,4 X 61

DESCRIPCIÓN	PIEZAS CAJA	KG. CAJA	M² CAJA	CAJAS PALET	KG. PALET	M² PALET
HAPPY 21,4 X 61	9	19,52	1,17	64	1249,34	75,19
SUITE HAPPY 21,4 X 61	9	19,52	1,17	64	1249,34	75,19
INSERTO HAPPY 21,4 X 61	9	19,52	1,17	64	1249,34	75,19
INSERTO MARJAN 21,4 X 61	9	19,52	1,17	64	1249,34	75,19
INSERTO LAILA 21,4 X 61	9	19,52	1,17	64	1249,34	75,19

MARMARA

31 X 61  B 45 X 45  B





MARMARA 31 X 61 / ZOCALO MARMARA 20x31 / CENEFA MARMARA 19x31
MOLDURA MARMARA 2 X 31


MARMARA

WALL&FLOOR TILES

31 X 61



MARMARA BLANCO 31 X 61
EA3T335011



DAMASCO MARMARA 31 X 61
EA3T135011



ZOCALO MARMARA 20 X 31
EA3T333011



INSERTO MARMARA * 31 X 61
EA3T135011



CENEFA MARMARA 10 X 31
EA3T356011




MOLDURA MARMARA 2 X 31
EA3T33E011

* 7 diseños diferentes de piezas por cada color.
* 7 different designs of pieces in each colour.

45 X 45



ROSETON MARMARA BLANCO 45 X 45
EA3T45011



Ejemplo de colocación con 4 piezas.
Example to lay a tile with 4 pieces.



MARMARA BLANCO 45 X 45
EA3T345011

FORMATOS
FORMATS



PIEZAS ESPECIALES

SPECIAL ITEMS

RODAPÍE	8 X 45
BLANCO	EA3T395011

DESCRIPCIÓN	PIEZAS CAJA	KG. CAJA	M² CAJA	CAJAS PALET	KG. PALET	M² PALET
MARMARA 31 X 61	6	18,66	1,13	60	1119,96	68,07
DAMASCO MARMARA 31 X 61	6	18,66	1,13	60	1119,96	68,07
INSERTO MARMARA 31 X 61	6	18,66	1,13	60	1119,96	68,07
ZOCALO MARMARA 20 X 31	13	15,21	0,80	30	475,80	24,18
CENEFA MARMARA 10 X 31	13	8,54	0,40	60	512,46	24,18
MOLDURA MARMARA 5 X 31	20	7,02	0,31	60	421,20	18,60
MARMARA 45 X 45	6	22,93	1,21	56	1284,19	68,04
ROSETON MARMARA 45 X 45	6	22,93	1,21	56	1284,19	68,04
RODAPÍE MARMARA 8 X 45	28	18,84	1,00	72	1356,76	72,57

ONE

31 X 61  M 45 X 45  M






ONE BEIGE 31 X 61 / SUITE ONE VISON 31 X 61 / ONE VISON 45 X 45

ONE

WALL&FLOOR TILES

31 X 61  



ONE BEIGE
EA2T335041

31 X 61



SUITE ONE VISON
EA2T135141

31 X 61



ONE VISON
EA2T335141

31 X 61



INSERTO ONE VISON *
EA2T135141

31 X 61

* 5 diseños diferentes de piezas por cada color.
* 5 different designs of pieces in each colour.

45 X 45  



ONE BEIGE
EA2T345041

45 X 45



ONE VISON
EA2T345141

45 X 45



ONE GRIS 31 X 61 / INSERTO ONE GRIS 31 X 61 / ONE GRIS 45 X 45

FORMATOS
FORMATS




PIEZAS ESPECIALES
SPECIAL ITEMS

RODAPÍE	8 X 45
BLANCO	EA2T395011
GRIS	EA2T395021
BEIGE	EA2T395041
VISON	EA2T395141

ONE

WALL&FLOOR TILES

31 X 61



ONE BLANCO
EA2T395011

31 X 61



SUITE ONE GRIS
EA2T135021

31 X 61



ONE GRIS
EA2T395021

31 X 61



INSERTO ONE GRIS *
EA2T135021

31 X 61

* 5 diseños diferentes de piezas por cada color.
* 5 different designs of pieces in each colour.

45 X 45



ONE BLANCO
EA2T345011

45 X 45





ONE GRIS
EA2T345021


45 X 45

DESCRIPCIÓN	PIEZAS CAJA	KG. CAJA	M² CAJA	CAJAS PALET	KG. PALET	M² PALET
ONE 31 X 61	6	18,66	1,13	60	1119,96	68,07
SUITE ONE 31 X 61	6	18,66	1,13	60	1119,96	68,07
INSERTO ONE 31 X 61	6	18,66	1,13	60	1119,96	68,07
ONE 45 X 45	6	22,52	1,21	56	1284,19	68,04
RODAPÍE ONE 8 X 45	28	18,20	1,01	72	1356,76	72,57

ROYAL


31 X 61  B 45 X 45  B






ROYAL BEIGE
EXFT135041

31 X 61



MOSAICO ROYAL
EXFT255991

31 X 61




ROYAL MOKA
EXFT135MO1

31 X 61



INSERTO ROYAL
EXFT135MC1

31 X 61



ROYAL BROWN
EXFT135BR1

31 X 61



ZOCALO ROYAL BEIGE 20 X 31
EILT133011



CENEFRA ROYAL BEIGE 10 X 31
EXFT156011



MOLDURA ROYAL BEIGE 5 X 31
EXFT164011

FORMATOS
FORMATS



PIEZAS ESPECIALES
SPECIAL ITEMS

RODAPIÉ	8 X 45
BEIGE	EIL4T95041
BROWN	EIL4T95BR1
MOKA	EIL4T95MO1




ROYAL BEIGE
EILT345041

45 X 45



ROYAL MOKA
EILT345MO1

45 X 45



ROYAL BROWN
EILT345BR1

45 X 45



ROSETON ROYAL
EILT345991

45 X 45



Ejemplo de colocación con 4 piezas.
Example to lay a tile with 4 pieces.

DESCRIPCIÓN	PIEZAS CAJA	KG. CAJA	M² CAJA	CAJAS PALET	KG. PALET	M² PALET
ROYAL 31 X 61	6	18,66	1,13	60	1119,96	68,07
MOSAICO ROYAL 31 X 61	6	18,66	1,13	60	1119,96	68,07
INSERTO ROYAL 31 X 61	6	18,66	1,13	60	1119,96	68,07
ZOCALO ROYAL 20 X 31	13	15,21	0,81	30	475,80	24,18
CENEFRA ROYAL 10 X 31	13	8,541	0,40	60	512,46	24,18
MOLDURA ROYAL 5 X 31	20	7,02	0,31	60	421,20	18,60
ROYAL 45 X 45	6	22,52	1,21	56	1284,19	68,04
ROSETON ROYAL 45 X 45	6	22,52	1,21	56	1284,19	68,04
RODAPIÉ ROYAL 8 X 45	28	18,20	1,01	72	1356,76	72,57

SAVONA

31 X 61   S 45 X 45   S





SAVONA BLANCO 31 X 61 / INSERTO SAVONA GRIS 31 X 61 / SAVONA GRIS 45X45

FORMATOS
FORMATS




DESCRIPCIÓN	PIEZAS CAJA	KG. CAJA	M² CAJA	CAJAS PALET	KG. PALET	M² PALET
SAVONA 31 X 61	6	19,25	1,13	60	1154,88	68,07
INSERTO SAVONA 31 X 61	6	19,25	1,13	60	1154,88	68,07
SUITE SAVONA 31 X 61	6	19,25	1,13	60	1154,88	68,07
SAVONA 45 X 45	6	22,99	1,21	64	1306,95	72,90

SAVONA


WALL&FLOOR TILES

31 X 61  



SAVONA BLANCO
EETT335011

31 X 61



SAVONA BEIGE
EETT335041

31 X 61



SAVONA GRIS
EETT335021

31 X 61



SAVONA VISON
EETT335141

31 X 61




INSERTO SAVONA GRIS
EETT435021

31 X 61



INSERTO SAVONA VISON
EETT435141

31 X 61



SUITE SAVONA GRIS
EET3T35021


31 X 61



SUITE SAVONA VISON
EET3T35141


31 X 61

45 X 45  




SAVONA GRIS
EETT345021

45 X 45




SAVONA VISON
EETT345141

45 X 45



SIBERIA BRILLO BLANCO 31 X 61
EUYT135011

SIBERIA MATE BLANCO 31 X 61
EUYT235011



SIBERIA BRILLO BLANCO 21,4 X 61
EUYT6GH011

SIBERIA MATE BLANCO 21,4 X 61
EUYT7GH011

FORMATOS
FORMATS



DESCRIPCIÓN	PIEZAS CAJA	KG. CAJA	M² CAJA	CAJAS PALET	KG. PALET	M² PALET
SIBERIA 31 X 61	6	18,66	1,13	60	1119,96	68,07
SIBERIA 21,4 X 61	9	21,69	1,17	64	1388,16	75,19



TOUR



21,4 X 61   S 45 X 45   S





TOUR BEIGE 31 X 61 / TOUR VISON 21,4 X 61 / SUITE TOUR VISON 21,4 X 61


FORMATOS
FORMATS

	DESCRIPCIÓN	PIEZAS CAJA	KG. CAJA	M ² CAJA	CAJAS PALET	KG. PALET	M ² PALET
	TOUR 21,4 X 61	9	20,42	1,17	64	1306,94	75,19
	SUITE TOUR 21,4 X 61	9	20,42	1,17	64	1306,94	75,19
	INSERTO TOUR 21,4 X 61	9	20,42	1,17	64	1306,94	75,19
	TOUR 45 X 45	6	22,99	1,21	56	1287,89	68,04


TOUR

WALL&FLOOR TILES


21,4 X 61 



TOUR BLANCO 21,4 X 61
EF4T3GH011



TOUR BEIGE 21,4 X 61
EF4T3GH041



TOUR GRIS 21,4 X 61
EF4T3GH021



TOUR VISON 21,4 X 61
EF4T3GH141



SUITE TOUR GRIS 21,4 X 61
EF4T4GH021



SUITE TOUR VISON 21,4 X 61
EF4T3GH141



INSERTO TOUR GRIS * 21,4 X 61
EF43TGH021



INSERTO TOUR VISON * 21,4 X 61
EF43TGH141

* 5 diseños diferentes de piezas por cada color.
* 5 different designs of pieces in each colour.

45 X 45 



TOUR GRIS 45 X 45
EF4T345021



TOUR VISON 45 X 45
EF4T345141

TRAVIATA

31 X 61  B 45 X 45  B





TRAVIATA BEIGE
EXJT135041

31 X 61



INSERTO TRAVIATA
EXJT135991

31 X 61



TRAVIATA HONEY
EXJT135HO1

31 X 61



MOSAICO TRAVIATA
EXJT235991

31 X 61



ZOCALO TRAVIATA
EIIT133011

20 X 31



CENEFA TRAVIATA
EXJT156011

10 X 31



MOLDURA TRAVIATA
EXJT164011

5 X 31

FORMATOS
FORMATS



PIEZAS ESPECIALES
SPECIAL ITEMS

RODAPÍE	8 X 45
BLANCO	EI14T95041
GRIS	EI14T95HO1



TRAVIATA BEIGE
EIIT345041

45 X 45



TRAVIATA HONEY
EIIT345HO1

45 X 45



ROSETON TRAVIATA
EIIT245991

45 X 45



Ejemplo de colocación con 4 piezas.
Example to lay a tile with 4 pieces.

DESCRIPCIÓN	PIEZAS CAJA	KG. CAJA	M² CAJA	CAJAS PALET	KG. PALET	M² PALET
TRAVIATA 31 X 61	6	18,66	1,13	60	1119,96	68,07
MOSAICO TRAVIATA 31 X 61	6	18,66	1,13	60	1119,96	68,07
INSERTO TRAVIATA 31 X 61	6	18,66	1,13	60	1119,96	68,07
ZOCALO TRAVIATA 20 X 31	13	15,21	0,80	30	474,63	24,18
CENEFA TRAVIATA 10 X 31	13	8,54	0,40	60	512,46	24,18
MOLDURA TRAVIATA 5 X 31	20	7,02	0,31	60	421,20	18,60
TRAVIATA 45 X 45	6	22,52	1,21	56	1284,19	68,04
ROSETON TRAVIATA 45 X 45	6	22,52	1,21	56	1284,19	68,04
RODAPÍE TRAVIATA 8 X 45	28	18,84	1,00	72	1356,76	72,57



PAVIMENTO

FLOOR TILES

BRISA	75
CATANIA	77
COLORADO	79
DELTA	83
LOFT	85
MARCHESA	87
MARMARA	89
NORMANDIE	91
RIVER	93
VERSE	97
YUBA	99



BRISA GRIS EE6T6HB021 R9 19,5 X 84

BRISA GRIS ABS EE66THB021 R11 19,5 X 84



BRISA ARCE EE6T6HB731 R9 19,5 X 84

BRISA ARCE ABS EE66THB731 R11 19,5 X 84



BRISA ROBLE EE6T6HB741 R9 19,5 X 84

BRISA ROBLE ABS EE66THB741 R11 19,5 X 84

FORMATOS

FORMATS

19,5 X 84

PIEZAS ESPECIALES

SPECIAL ITEMS

RODAPIÉ	9,5 x 84
GRIS	EE6T6HB021
SAPÉLI	EE6T6HB741
FRESNO	EE6T6HB731

DESCRIPCIÓN	PIEZAS CAJA	KG. CAJA	M ² CAJA	CAJAS PALET	KG. PALET	M ² PALET
BRISA 19,5 X 84	6	21,89	0,98	69	1510,68	67,81
BRISA 19,5 X 84 ABS	6	21,89	0,98	69	1510,68	67,81
RODAPIE BRISA 9,5 X 84	10	17,92	0,78	36	645,12	28,42



BRISA

19,5 X 84 

CATANIA

PURE BODY 80 x 80 R | 61,5 X 61,5 



CATANIA BEIGE 80 x 80 R
EY6T6AE041

CATANIA BEIGE 61,5 X 61,5
EY6T32L041


FORMATOS FORMATS



PIEZAS ESPECIALES SPECIAL ITEMS	
RODAPIE	10 x 61,5
BEIGE	EY6T195041

DESCRIPCIÓN	PIEZAS CAJA	KG. CAJA	M ² CAJA	CAJAS PALET	KG. PALET	M ² PALET
CATANIA 80 x 80 R	2	32,83	1,28	36	1181,88	46,08
CATANIA 61,5 X 61,5	3	23,25	1,13	40	964,20	45,38
RODAPIE CATANIA 10 x 61,5	10	12,40	0,615	60	784,2	36,90

CATANIA

80 x 80 R | 61,5 X 61,5 



COLORADO

31 X 61 

white
lounge





COLORADO MULTICOLOR 31 X 61

COLORADO

WALL&FLOOR TILES

31 X 61



COLORADO BEIGE
EJ6T635041 31 X 61



MALLA COLORADO BEIGE
EJ6T6FX041 30 X 30




COLORADO NOCCE
EJ6T635NC1 31 X 61



MALLA COLORADO NOCCE
EJ6T6FXNC1 30 X 30



COLORADO MULTICOLOR
EJ6T635991 31 X 61



MALLA COLORADO MULTICOLOR
EJ6T6FX991 30 X 30

FORMATOS
FORMATS

PIEZAS ESPECIALES
SPECIAL ITEMS

RODAPIÉ	8 x 31
BEIGE	EJ6T683041
NOCCE	EJ6T683NC1
MULTICOLOR	EJ6T683991

31 X 61

DESCRIPCIÓN	PIEZAS CAJA	KG. CAJA	M² CAJA	CAJAS PALET	KG. PALET	M² PALET
COLORADO 31 X 61	7	26,64	1,32	48	1279,15	63,53
MALLA COLORADO 30 X 30	6	12,05	0,54	60	723,24	32,4
RODAPIÉ COLORADO 8 x 31	20	10,40	1,49	140	1456	64,44



DELTA BEIGE 31 X 61
EOWT335041



MALLA DELTA BEIGE 30 X 30
EOWT330041



DELTA NOCCE 31 X 61
EOWT335NC1



MALLA DELTA NOCCE 30 X 30
EOWT330NC1



DELTA GREY 31 X 61
EOWT335GR1



MALLA DELTA GREY 30 X 30
EOWT330GR1



DELTA GRAPHIT 31 X 61
EOWT335101



MALLA DELTA GRAPHIT 30 X 30
EOWT330101


FORMATOS
FORMATS

31 X 61

PIEZAS ESPECIALES
SPECIAL ITEMS

RODAPIÉ	8 x 31
BEIGE	EOWT383041
GRAPHIT	EOWT383101
GREY	EOWT383GR1
NOCCE	EOWT383NC1

DESCRIPCIÓN	PIEZAS CAJA	KG. CAJA	M² CAJA	CAJAS PALET	KG. PALET	M² PALET
DELTA 31 X 61	7	26,65	1,32	48	1279,15	63,53
MALLA DELTA 30 X 30	6	12,05	0,54	60	723,24	32,40
RODAPIÉ DELTA 8 x 31	20	10,40	0,49	140	1456	28,27



DELTA NOCCE 31 X 61 / DELTA BEIGE 31 X 61 / MALLA DELTA BEIGE 30 X 30



LOFT BEIGE R9 61,5 X 61,5
EWNT62L041

LOFT BEIGE R9 44,5 X 44,5
EWNT61K041

LOFT BEIGE R9 31 X 61
EWNT635041



LOFT ANTRACITA R9 61,5 X 61,5
EWNT62L311

LOFT ANTRACITA R9 44,5 X 44,5
EWNT61K311

LOFT ANTRACITA R9 31 X 61
EWNT635311



LOFT BLANCO R9 61,5 X 61,5
EWNT62L011

LOFT BLANCO R9 44,5 X 44,5
EWNT61K011

LOFT BLANCO R9 31 X 61
EWNT635011



LOFT GRIS R9 61,5 X 61,5
EWNT62L021

LOFT GRIS R9 44,5 X 44,5
EWNT61K021

LOFT GRIS R9 31 X 61
EWNT635021

FORMATOS

FORMATS



PIEZAS ESPECIALES

SPECIAL ITEMS

RODAPÍE	10 x 61,5	8 x 44,5
BLANCO	EWN4TFB011	EWN4T9C011
GRIS	EWN4TFB021	EWN4T9C021
BEIGE	EWN4TFB041	EWN4T9C041
ANTRACITA	EWN4TFB311	EWN4T9C311

PIEZAS ESPECIALES

SPECIAL ITEMS

MALLA	30 X 30
BLANCO	EWNT1FX011
GRIS	EWNT1FX021
BEIGE	EWNT1FX041
ANTRACITA	EWNT1FX311

DESCRIPCIÓN	PIEZAS CAJA	KG. CAJA	M ² CAJA	CAJAS PALET	KG. PALET	M ² PALET
LOFT 31 X 61	7	26,65	1,32	48	1279,15	63,53
LOFT 44,5 X 44,5	5	21,02	0,99	66	1387,65	65,34
LOFT 61,5 X 61,5	3	23,37	1,13	40	934,80	45,38
MALLA LOFT 30 X 30	6	10,92	0,54	60	691,92	32,40
RODAPÍE LOFT 10 x 61,5	10	13,07	0,61	60	784,20	36,90
RODAPÍE LOFT 8 x 44,5	25	16,82	0,89	60	1009,50	53,40



LOFT BEIGE 44,5 X 44,5



MARCHESA PEARL
EXHT82LPE1

61,5 X 61,5

FORMATOS
FORMATS



61,5 X 61,5

PIEZAS ESPECIALES
SPECIAL ITEMS

RODAPIÉ	10 x 61,5
PEARL	EXH4TFBPE1

DESCRIPCIÓN	PIEZAS CAJA	KG. CAJA	M ² CAJA	CAJAS PALET	KG. PALET	M ² PALET
MARCHESA 61,5 X 61,5	3	23,43	1,13	40	937,32	45,38
RODAPIÉ MARCHESA 10 x 61,5	10	13,07	0,61	60	784,20	36,90



MARMARA

80 x 80 R | 61,5 X 61,5 

PURE BODY



MARMARA BRILLO BLANCO 80 x 80 R

EA3T3AE011

MARMARA BRILLO BLANCO 61,5 X 61,5


EA3T32L011

MARMARA

80 x 80 R | 61,5 X 61,5 



FORMATOS FORMATS



80 x 80 R



61,5 X 61,5

PIEZAS ESPECIALES

SPECIAL ITEMS	
RODAPÍE	10 x 61,5
BLANCO	EA3T3FB011

DESCRIPCIÓN	PIEZAS CAJA	KG. CAJA	M² CAJA	CAJAS PALET	KG. PALET	M² PALET
MARMARA 61,5 X 61,5	3	22,62	1,13	40	937,00	45,39
MARMARA 80 x 80 R	2	32,00	1,28	36	1181,52	46,08
RODAPÍE MARMARA 10 x 61,5	10	13,07	0,61	60	784,2	36,9

MARMARA BRILLO BLANCO 80 x 80 R

NORMANDIE

PORCELAIN TILES

31 X 61  M



NORMANDIE BEIGE
E4WT335041

31 X 61



MALLA NORMANDIE BEIGE 30 X 30
E4WT330041




NORMANDIE NOCCE
E4WT335NC1

31 X 61




MALLA NORMANDIE NOCCE 30 X 30
E4WT330NC1



NORMANDIE GREY
E4WT335GR1

31 X 61



MALLA NORMANDIE GREY 30 X 30
E4WT330GR1



NORMANDIE GRAPHIT
E4WT335101

31 X 61



MALLA NORMANDIE GRAPHIT 30 X 30
E4WT330101

FORMATOS
FORMATS

31 X 61

PIEZAS ESPECIALES
SPECIAL ITEMS

RODAPÍE	8 x 31
BEIGE	EAWT383041
NOCCE	E4WT383NC1
GREY	E4WT383GR1
GRAPHIT	E4WT383101

DESCRIPCIÓN	PIEZAS CAJA	KG. CAJA	M ² CAJA	CAJAS PALET	KG. PALET	M ² PALET
NORMANDIE 31 X 61	7	26,65	1,32	48	1279,15	63,53
MALLA NORMANDIE 30 X 30	6	12,054	0,54	60	732,24	32,40
RODAPÍE NORMANDIE 8 x 31	20	10,40	0,49	140	1456	28,27

NORMANDIE


31 X 61  M



NORMANDIE GREY 31 X 61 / MALLA NORMANDIE GREY 30 X 30


RIVER

19,5 X 84 | 31 X 61  M 



RIVER BLANCO 31 X 61
EIWT655011 R9

RIVER BLANCO ABS 31 X 61
EIW6T35011 R11



MALLA RIVER BLANCO 30 X 30
EIWT6FX011



RIVER GRIS 31 X 61
EIWT655021 R9

RIVER GRIS ABS 31 X 61
EIW6T35021 R11




MALLA RIVER GRIS 30 X 30
EIWT6FX021



RIVER GRAFITO 31 X 61
EIWT655101 R9

RIVER GRAFITO ABS 31 X 61
EIW6T35101 R11



MALLA RIVER GRAFITO 30 X 30
EIWT6FX101



RIVER BEIGE 31 X 61
EIWT655041 R9

RIVER BEIGE ABS 31 X 61
EIW6T35041 R11




MALLA RIVER BEIGE 30 X 30
EIWT6FX041

FORMATOS
FORMATS

31 X 61	19,5 X 84
---------	-----------

PIEZAS ESPECIALES
SPECIAL ITEMS

RODAPÍE	8 x 31
BLANCO	EIWT683011
GRIS	EIWT683021
GRAFITO	EIWT683101
BEIGE	EIWT683041



RIVER BLANCO 19,5 X 84
EIWT6HB011



RIVER GRIS 19,5 X 84
EIWT6HB021



RIVER GRAFITO 19,5 X 84
EIWT6HB101



RIVER BEIGE 19,5 X 84
EIWT6HB041



RIVER GRAFITO 31 X 61

DESCRIPCIÓN	PIEZAS CAJA	KG. CAJA	M² CAJA	CAJAS PALET	KG. PALET	M² PALET
RIVER 31 X 61	7	26,64	1,32	48	1279,15	63,53
RIVER ABS 31 X 61	7	26,64	1,32	48	1279,15	63,53
RIVER 19,5X84	6	21,89	0,98	69	1510,68	67,81
MALLA RIVER 30 X 30	6	12,05	0,54	60	723,24	32,2
RODAPÍE RIVER 8 x 31	20	10,40	0,49	140	1456,00	69,44



VERSE BEIGE
EXXT335041

31 X 61



MALLA VERSE BEIGE 30 X 30
EXXT330041



VERSE NOCCE
EXXT335NC1

31 X 61



MALLA VERSE NOCCE 30 X 30
EXXT330NC1



VERSE GREY
EXXT335GR1

31 X 61



MALLA VERSE GREY 30 X 30
EXXT330GR1



VERSE GRAPHIT
EXXT335101

31 X 61



MALLA VERSE GRAPHIT 30 X 30
EXXT330101

FORMATOS
FORMATS

31 X 61

PIEZAS ESPECIALES
SPECIAL ITEMS

RODAPIE	8 x 31
BEIGE	EXXT383041
NOCCE	EXXT383NC1
GREY	EXXT383GR1
GRAPHIT	EXXT383101

DESCRIPCIÓN	PIEZAS CAJA	KG. CAJA	M² CAJA	CAJAS PALET	KG. PALET	M² PALET
VERSE 31 X 61	7	26,65	1,32	48	1279,15	63,53
MALLA VERSE 30 X 30	6	12,54	0,54	60	723,24	32,40
RODAPIE VERSE 8 x 31	20	10,40	0,47	140	1456	28,27



YUBA

19,5 X 84 



COFFEE MENU
SOLO CAPPUCINO 4,50 €
CAPPUCINO 4,00 €
ESPRESSO 3,50 €
MACCHIATO 4,00 €
CORTADO 3,50 €
LATTE MACCHIATO 4,00 €
CORTADO 3,50 €
ESPRESSO 3,50 €
MACCHIATO 4,00 €
CORTADO 3,50 €
ESPRESSO 3,50 €
MACCHIATO 4,00 €
CORTADO 3,50 €

PIZZA
MENA GLASSO 8,50 €
CONVALDO 8,50 €
HACIENDO 8,50 €
MEATBALL PORK 8,50 €
CABRINCA 8,50 €
PULCINO 8,50 €
DOLCETTO 8,50 €
BIFANNO 8,50 €
MANGANO 8,50 €
VIRIAN 8,50 €

PIADA
PIADA 4,00 €
PIADA 4,00 €
PIADA 4,00 €
PIADA 4,00 €
PIADA 4,00 €
PIADA 4,00 €
PIADA 4,00 €
PIADA 4,00 €
PIADA 4,00 €
PIADA 4,00 €

PIZZA
PIZZA 4,00 €
PIZZA 4,00 €
PIZZA 4,00 €
PIZZA 4,00 €
PIZZA 4,00 €
PIZZA 4,00 €
PIZZA 4,00 €
PIZZA 4,00 €
PIZZA 4,00 €
PIZZA 4,00 €

PIZZA
PIZZA 4,00 €
PIZZA 4,00 €
PIZZA 4,00 €
PIZZA 4,00 €
PIZZA 4,00 €
PIZZA 4,00 €
PIZZA 4,00 €
PIZZA 4,00 €
PIZZA 4,00 €
PIZZA 4,00 €

SALADS
SALADS 4,00 €
SALADS 4,00 €
SALADS 4,00 €
SALADS 4,00 €
SALADS 4,00 €
SALADS 4,00 €
SALADS 4,00 €
SALADS 4,00 €
SALADS 4,00 €
SALADS 4,00 €



YUBA GRIS 19,5 X 84

FORMATOS
FORMATS

19,5X84

PIEZAS ESPECIALES
SPECIAL ITEMS

RODAPIÉ	9,5 x 85
FRESNO	EA7T3HB831
ROBLE	EA7T3HC741
GRIS	EA7T3HC021

YUBA

PORCELAIN TILES

19,5 X 84



YUBA FRESNO R9 19,5 X 84
EA7T3HB831

YUBA FRESNO ABS R11 19,5 X 84
EA73THB831



YUBA ROBLE R9 19,5 X 84
EA7T3HB741

YUBA ROBLE ABS R11 19,5 X 84
EA73THB741



YUBA GRIS R9 19,5 X 84
EA7T3HB021

YUBA GRIS ABS R11 19,5 X 84
EA73THB021

DESCRIPCIÓN	PIEZAS CAJA	KG. CAJA	M ² CAJA	CAJAS PALET	KG. PALET	M ² PALET
YUBA 19,5 X 84	6	21,89	0,98	69	1510,69	67,81
YUBA 19,5 X 84 ABS	6	21,89	0,98	69	1510,69	67,81
RODAPIÉ YUBA 9,5 X 84	10	17,92	0,798	36	645,12	32,40



ISO 14001



UPEC



CCC



BUREAU VERITAS, 80% recycled



ISO 9001

Las propiedades antideslizantes de la cerámica fabricada por Bellavista se clasifican en función del ensayo que se utilice:

Método	Descripción
PÉNDULO (ENV 12633)	Simula un zapato que oscila sobre el azulejo.
RAMPA (DIN 55130 y 51097)	Sitúa a la persona sobre una plataforma de azulejos, dicha plataforma se va inclinando hasta resbalar.
ASTM C1028	Simula el deslizamiento por arrastre de una pesa sobre el azulejo.
TORTUS (ISO-10545/17A)	Se realiza con un aparato mecánico que se desplaza a velocidad constante.
DECOF (ANSI 137.1)	

Los métodos de ensayo no son equivalentes entre si, debido a las propias características del ensayo. No obstante, cuanto mayor sea el valor obtenido, más antideslizante será el producto.

Es muy importante seleccionar bien las propiedades antideslizantes del material en función del uso final.

The non-slip properties of Bellavista's ceramic tiles are classified according to the test used:

Method	Description
PENDULUM (ENV 12633)	Simulates a shoe swinging across the tile.
RAMP (DIN 55130 and 51097)	Places the person on a platform of tiles which tilts until the person slips.
ASTM C1028	Simulates the dragging of a weight over the tile.
TORTUS (ISO-10545/17A)	Performed with a mechanical apparatus which moves at a constant speed.
DECOF (ANSI 137.1)	

The diversity of test methods used means that the same diversity exists with regard to the recommended use, since the methods are not comparable between themselves, although it is true that the greater the value obtained, the greater the non-slip rating of the product.

It is very important to select the non-slip properties of the material in accordance with the intended use.

Les classements obtenus par les series Bellavista

Carreaux Céramiques. Certificat n° 247-7.1/13



Para consultar los productos certificados UPEC consulte la página web oficial del CSTB
To consult the UPEC certified products check the official website of the CSTB

Una colocación adecuada y cuidadosa de los productos fabricados por Bellavista es vital para hacer resaltar al máximo las características técnicas de los mismos. Por este motivo, es necesario:

- 1- Verificar el calibre, tono y calidad del producto, antes de la colocación.
- 2- Escoger herramientas de instalación adecuadas (lana dentada, maza de goma blanda, ventosa y llana de goma para la aplicación de la junta).
- 3- Que la superficie sobre la cual vaya a instalarse el material esté nivelada, limpia y aislada de la humedad.
- 4- Prestar especial atención al tipo de adhesivo a utilizar (consultar con el proveedor habitual de adhesivos), dado que cada tipo de cerámica requiere el adhesivo adecuado. (Norma de referencia: EN-1348).
- 5- Para formatos rectangulares y/o de gran formato (lado mayor de 60 cm) se recomienda el uso de sistemas nivelados como campanas o cuñas para garantizar una correcta colocación.
- 6- El profesional responsable de la colocación del material, debe elegir adecuadamente las juntas entre piezas, así como las juntas perimetrales, de manera que se garantice una correcta absorción de movimientos estructurales, y una compensación de tolerancias dimensionales del producto. Bellavista recomienda colocar la cerámica con una junta mínima de 1mm y comprobar si en la caja hay otras indicaciones (medidas entre calibres o junta recomendada).
- 7- No se debe utilizar junta de color que contenga negro de humo (carbón micronizado), ni tintes que pueden dificultar la limpieza de la superficie revestida.
- 8- Limpiar los restos de rejuntado de la superficie de las baldosas cuando aún están frescos, utilizando una esponja con agua limpia: en ningún caso deben utilizarse materiales que presenten alta dureza y puedan rayar el producto cerámico tales como espátulas metálicas o estropajos abrasivos. Siempre se deben seguir las recomendaciones indicadas por el fabricante de adhesivos.
- 9- Una vez colocado el azulejo, hay que evitar las operaciones en la zona alicatada (enyesado, pintura, colocación andamios/escaleras, proyección de restos metálicos de radiales, trasegado de herramientas, arrastre de objetos pesados, resto de materiales abrasivos de obra, etc.), en caso contrario, siempre hay que proteger las baldosas y las juntas para evitar posteriores problemas de limpieza o deterioro. El material que se use para esta protección, no debe dañar ni contener productos químicos que dañen al azulejo.

Especial para mosaicos:

Para conseguir el efecto mosaico, las piezas deben rejuntarse en su totalidad. La colocación de los mosaicos Bellavista es sencilla y rápida.

Especial para las series destonificadas:

Para obtener un excelente acabado estético en cuanto al diseño y apreciar todas sus cualidades, Bellavista recomienda que se mezclen baldosas del mayor número de cajas posible antes de iniciar la instalación.

Especial Colocación de Peldaños:

El soporte estructural debe estar totalmente limpio y enrasado en superficie. Empezar la colocación desde arriba hacia abajo. Es imprescindible no dejar zonas sin cemento cola. Macizar completamente el hueco entre la pared y el borde interior del peldaño. Colocar siempre la tabica (contra-huella) al mismo nivel que el peldaño. Se recomienda la protección del peldaño durante la obra. Se deben evitar golpes directos a los peldaños durante la obra y una vez instalados.

Especial Colocación de formatos rectangulares:

La colocación a rompejunta de formatos rectangulares nunca debe realizarse en la mitad de la pieza. Se aconseja que para mantener la estética y evitar dificultades en su instalación, la colocación a rompejunta no supere el 25% del lado sobre el que se aplica. Para formatos rectangulares y/o de gran formato (lado mayor de 60 cm.) se recomienda el uso de sistemas nivelados como campanas o cuñas para garantizar una correcta colocación.

Correct, careful laying of Bellavista's ceramic products is vital for taking full advantage of their technical characteristics. For this reason, the following points are necessary:

- 1- Check the calibre, tone and quality of the product before laying.
- 2- Choose appropriate installation tools (toothed trowel, white rubber hammer, suction grip and rubber trowel for pointing).
- 3- Ensure that the surface on which the material is to be laid is level, clean and insulated from damp.
- 4- Pay special attention to the type of adhesive to be used (consult the habitual adhesive supplier), since each type of ceramic requires the appropriate adhesive. (Standard of reference: EN-1348).
- 5- For rectangular and/or large formats (side larger than 60 cm) the use of a leveling system such as wedges are recommended to ensure a correct installation.
- 6- The professional responsible for laying the material must choose the appropriate joints between pieces and the perimeter joints, in order to guarantee correct absorption of structural movements, and an allowance for dimensional tolerances of the product. Bellavista recommends laying the tiles with a minimum joint of 1 mm and checking for other indications given on the box (measurements between calibres, recommended joint).
- 7- Do not use coloured pointing material containing black smoke (micronised carbon) or dyes which can hamper the cleaning of the tiled surface.
- 8- Clean off excess pointing material from the surface of the tiles when it is still fresh, using a sponge and clean water: never use hard materials that could scratch the tiles, such as metal spatulas or abrasive scourers. Always follow the recommendations given by the adhesive manufacturer.
- 9- Once the tiles are laid, avoid working in the tiled zone (plastering, painting, placing scaffolds/ladders, projecting metallic fragments from disc grinders, moving tools, dragging heavy objects, moving remains of abrasive building materials, etc.) If this cannot be avoided, always protect the tiles and joints to prevent problems of cleaning or deterioration. The materials used for this protection must not be harmful or contain chemical products which may damage the tiling.

Special for mosaics:

To achieve the mosaic effect, the pieces must be completely pointed.

Special for the shade variation series):

To obtain an excellent aesthetic finish in terms of design and to appreciate all of its qualities, Bellavista recommends mixing tiles from the greatest possible number of boxes before commencing installation.

Special for laying steps:

The substrate must be perfectly clean and smooth. Begin laying from the top downwards. Do not leave any zones without cement glue. Fill completely the gap between the wall and the lower edge of the step. Always place the riser at the same level as the step. It is recommended to protect the step surfaces while working. Avoid direct blows to the steps both during and after installation.

Special for laying rectangular formats:

When laying rectangular formats discontinuously, never do so in the centre of the piece. In order to maintain the aesthetic appearance and avoid difficulties in installation, we recommend that discontinuous laying does not exceed 25% of the side to which it is applied. For rectangular and large formats (side larger than 60 cm) the use of a leveling system such as wedges are recommended to ensure a correct installation.

Para mantener la belleza y elegancia de la cerámica Bellavista, se aconseja la limpieza periódica del material, con sistemas convencionales.

Para la eliminación de restos de polvo y sólidos: por barrido o aspiración.

No se debe utilizar mopas atrappapolvo con siliconas y ceras.

El lavado de la superficie se debe realizar con jabón neutro y la cantidad de agua caliente recomendada por el fabricante.

No se deben usar productos de limpieza abrillantadores, cerosos o con aditivos similares ya que con el paso del tiempo pueden dejar una capa impermeabilizante sobre la cerámica que altera el aspecto superficial de la misma.

Es recomendable la colocación de felpudos, que deberán permanecer limpios, en las entradas a los lugares pavimentados, ya sea desde la calle, terrazas o jardines, para evitar la entrada de elementos abrasivos. Se recomienda especial cuidado en zonas cercanas a playas u obras que pueden aportar arenas y piedras.

Es aconsejable poner protecciones a los objetos que por arrastre pudieran marcar el producto (patas metálicas de mesas, sillas, etc.), teniendo especial rigurosidad con productos brillantes y satinados.

Si la suciedad no se elimina completamente, facilitamos la siguiente tabla, donde se encuentran los agentes limpiadores adecuados para cada tipo de suciedad:

Tipo de mancha	Agente de limpieza
Acelte, Tinta, Rotulador, Tomate, Frutas, Chocolate, Grasa	Disolvente orgánico: alcohol, aguarrás o acetona Detergente alcalino ya sea en líquido o en polvo Bicarbonato
Alquitrán, Caucho, Betún, Pintura, Graffiti, Cera, Resinas, Rotulador, Esmalte de uñas	Disolvente orgánico: alcohol, aguarrás o acetona
Café, Helado, Nicotina, Vino	Detergente alcalino ya sea en líquido o en polvo
Cal, Cemento, Cerveza, Depósitos metálicos, Refrescos, Zumos	Ácidos diluidos: vinagre, sulfamán o ácido clorhídrico
Cola, Goma de mascar, Goma de neumático o zapato	Disolvente orgánico: alcohol, aguarrás o acetona Ácidos diluidos: sulfamán o ácido clorhídrico
Sangre, Mercromina, Yodo	Oxidante: Agua oxigenada
Incrustaciones	Agua a presión

Nunca hay que utilizar productos que contengan fluorhídrico, sólo los indicados en la tabla anterior.

Todos los productos indicados en la tabla se pueden encontrar fácilmente en droguerías y centros comerciales habituales.

Especial para porcelánicos pulidos:

Una vez instalado todo el material y habiendo limpiado los restos de cemento, rejuntado y cualquier material de obra, en algunos productos pulidos, debido al tratamiento superficial de inertización "anti manchas" que se le realiza, puede observarse la presencia de una película "grasa" en la superficie de las piezas. En caso de presentarse esta situación, Bellavista recomienda la limpieza de la superficie con productos de limpieza en seco (detergentes en polvo), y una vez eliminada esa fina película protectora proceder a la limpieza del producto de la forma anteriormente indicada. Por otro lado, en condiciones extremas de iluminación se pueden producir reflejos y sombras debido al alto grado de brillo y las características del producto.

Se recomienda limpiar las manchas de forma inmediata.

To maintain the beauty and elegance of Bellavista tiles, we advise daily cleaning with conventional methods.

To remove remains of dust and solids: sweeping or vacuum cleaning.

Do not use dust-catcher mops with silicones and waxes.

The surface must be washed with neutral soap and the amount of hot water recommended by the manufacturer.

Do not use cleaning products containing wax, brighteners or similar additives, since in time they may leave a waterproof layer on the tile which alters its surface appearance.

We strongly recommend the use of doormats, which must remain clean, in entrances to tiled areas, whether from the street, terrace or garden, to prevent the entry of abrasive elements. We recommend special care in zones close to beaches or construction works, where there is a risk of sand and stones being brought in.

It is advisable to place protections on objects which can mark the tiles if dragged (metal table legs, chairs, etc.), being especially careful with shiny and satin-finished products.

If the tiles cannot be cleaned completely, we provide the following table showing suitable cleaning agents for each type of dirt:

Type of stain	Cleaning agent
Oil, ink, marker pen, tomato, fruit, chocolate, grease	Organic solvents: alcohol, turpentine, acetone Alkaline detergents in liquid or powder form Bicarbonate
Tar, rubber, shoe polish, paint, graffiti, wax, resins, marker pen, nail varnish	Organic solvents: alcohol, turpentine, acetone
Coffee, ice cream, nicotine, wine	Alkaline detergents in liquid or powder form
Lime, cement, beer, metal deposits, soft drinks, fruit juices	Diluted acids: vinegar, hydrochloric acid
Glue, chewing gum, tyre or shoe rubber	Organic solvents: alcohol, turpentine, acetone Diluted acids: hydrochloric acid
Blood, mercromina, iodine	Oxidant: oxygenated water
Incrustations	Pressurized water

Never use any products containing hydrofluoric acid, only those indicated in the table above.

All the products shown in the table can easily be found in ordinary household stores and shopping centres.

Special for polished porcelain tiles:

In the case of polished porcelain tiles, once all the material has been laid and the remains of cement, pointing and any other building material have been cleaned off, on some polished surfaces the presence of an "oily" film can be observed due to the 'stain-resistant' inertisation treatment they are given. If this occurs, Bellavista recommends cleaning the surface with dry cleaning products (detergents in powder form) and, once this fine protective film has been eliminated, cleaning the tiles as indicated above. In extreme lighting conditions, light reflections may occur due to the high degree of brightness and the characteristics of the product.

We recommend removing stains immediately.

bellavista

GENERAL CATALOGUE 2017

bellavista

CERÁMICAS BELLAVISTA, S.A.
Avda. Andalucía, 228
41700 Dos Hermanas, Sevilla · SPAIN
www.bellavista.com